

IN DIT NUMMER o.a. > EVEN VOORSTELLEN: WENDY VAN HARTEN > WIJ PRESENTEREN DE NIEUWE DIERENAMBULANCE > CANICROSS: PLEZIER VOOR TWEE > IN GESPREK MET BOSWACHTER JODY BENNINK VAN STAATSBOSBEHEER > DE AANSCHAF VAN EEN PUPPY > OOIEVAARS BRENGEN GELUK > TIEN TIPS VOOR DE GROTE VOORJAARSSCHOONMAAK > ER OP UIT > VOORJAAR, TEKENTIJD



DIERENAMBULANCE

NEDERRIJN

nummer
lente 2020
jaargang 32

30



32^e jaargang, Nummer 30, voorjaar 2020

Dit magazine is een uitgave van de onafhankelijke Stichting Dierenambulance Nederrijn dat gratis wordt verspreid onder donateurs, dierenartsen en ten bate van PR.

Werkgebied:

Gemeenten Renkum, Rhenen en Wageningen
Centrale meldpost/kantoor:
Sportlaan 12, 6866 NA Heelsum
Telefoon: 06-53871861 (24 uur per dag)
0317-314141
Email: info@danederrijn.nl
Website: www.dierenambulancenederrijn.nl
KvK 64399648

Openingstijden centrale meldpost:

dagelijks 9.00 uur tot 17.00 uur
Telefoontje vooraf gewenst

Donaties en giften:

IBAN: NL 91 ABNA 0501675647
ANBI-status sinds oktober 2015
Post- en redactieadres:
Sportlaan 12, 6866 NA Heelsum

Bestuur:

Ben Jansen - voorzitter
André Hartman - secretaris
Izak Mauritz - penningmeester
Wilma Henderikse - algemeen bestuurslid

Coördinatieteam:

Wilma van den Boogert
René Klinkhamer

Redactie:

info@danederrijn.nl

Foto omslag:

Rob Wurster

Plaatsing van ingezonden artikelen en advertenties geschiedt buiten de verantwoordelijkheid van bestuur en redactie. Wij houden ons het recht voor advertenties en ingezonden stukken te weigeren. Overname kopij is toegestaan met bronvermelding.

Uitgever: DNB Groep B.V.
Postbus 204
9600 AE Hoogezand
www.dnbgroep.nl

De uitgever is niet verantwoordelijk voor de inhoud van de advertenties. Niets uit de advertenties mag worden gekopieerd en/of verspreid zonder schriftelijke toestemming van de uitgever.



**DIERENAMBULANCE
NEDERRIJN**

1

VAN DE REDACTIE

Hoewel het geen echte winter is geweest merken we toch dat het weer lente wordt. De dagen worden langer; de knoppen lopen uit; de bloemen gaan bloeien; de dieren komen uit hun winterslaap; de vogels zingen hun voorjaarslied en bouwen hun nest.

Een periode van nieuw leven! Voor ons betekent dat weer een drukke periode. Want in de lente krijgen we veel meldingen van vogels die uit het nest zijn gevallen of tegen ramen vliegen. Of van honden, katten, egels, vossen of andere dieren die op pad gaan, daarbij gewond raken of aangereden worden.

Ook de mensen komen weer naar buiten. In dit nummer beschrijven we een mooie wandelroute over de Grebbeberg. En de boswachter vertelt ons hoe we optimaal, ook samen met de hond, van de lente kunnen genieten. Wil je zelf een puppy aanschaffen? Dan kun je in dit nummer lezen waarop je moet letten. Naast vele andere onderwerpen besteden we aandacht aan de ooievaar en aan de nieuwe sport canicross. En uiteraard laten we weer verschillende acties van de dierenambulance de revu passeren. De afgelopen periode hebben we vol verwachting uitgekeken naar de nieuwe ambulance. Hoe blij en trots zijn wij dat we in deze drukke periode eindelijk hierin kunnen gaan rijden. Met dank aan allen die dit mogelijk hebben gemaakt.

Wij van Dierenambulance Nederrijn wensen je een heel mooi voorjaar toe en veel plezier met dit nieuwe magazine.

De redactie

**HULP NODIG?
BEL 0653871861**



INHOUDSOPGAVE:

COLOFON	1
VAN DE REDACTIE	1
ONZE SPONSORS	2
BESTUURSNIEUWS	3
EVEN VOORSTELLEN: WENDY VAN HARTEN	4
WIJ PRESENTEREN DE NIEUWE DIERENAMBULANCE	7
CANICROSS: PLEZIER VOOR TWEE	8
IN GESPREK MET BOSWACHTER JODY BENNINK VAN STAATSBOSBEHEER	10
DE HUISZWALUWEN VAN HET RENKUMS BEEKDAL	14
NIEUWE VRIJWILLIGER BIJ DIERENAMBULANCE NEDERRIJN	15
OOIEVAARS BRENGEN GELUK	16
DIERENAMBULANCE-SPONSOR KOCH ADMINISTRATIEKANTOOR	18
GOED OM TE WETEN	21
TIEN TIPS VOOR DE GROTE VOORJAARSSCHOONMAAK ER OP UIT	22
GESPOT DOOR ROB WURSTER: DE STEENUIL	26
KIJK UIT VOOR BROODFOKKERS EN ILLEGALE HANDELAREN	28
VOORJAAR, TEKENTIJD	30
ONZE PARTNERS	31
BELANGRIJKE TELEFOONNUMMERS	32

ONZE SPONSORS

EASY:Stuc



Smurfit Kappa



VELDSINK
FINAS

NUDE TUIN^{NL}
Sierbestrating & Kunstgras

FRANS BIJKERK
AUTOBEDRIJF

i-cruit

ANIMAL CARE RECRUITMENT

Happy Pets
hond & kat

Happy Pets
Bergstraat 6
6701 AC Wageningen

Tel. (0317) 426614
info@happypets.nl
www.happypets.nl



Rinie ter Haar
buiteninrichting

t: 06 - 557 252 12
e: info@rinieterhaar.nl
i: www.rinieterhaar.nl



STERN AUTO



Elst



Rhenen



Wageningen



DIERENAMBULANCE
NEDERRIJN

Heelsum



Oosterbeek

3

BESTUURSNIEUWS



NA DE WINTERSE STILTE

Zodra het mooier weer wordt gaan in huizen de ramen en deuren open, er is weer volop activiteit na de winterse stilte. Veel dieren ontwaken uit hun winterslaap en gaan op zoek naar een partner. Helaas komen niet alle dieren uit hun winterslaap of halen ze, uitgeput en verzwakt, de eerste maand na het ontwaken niet. Alleen de sterkste dieren overleven het en zullen voor nakomelingen gaan zorgen.

Na een relatief rustige periode komt de dierenambulance ook weer meer in actie. Wanneer de natuur ontwaakt rinkelt de telefoon elke dag weer vaker. We hopen natuurlijk op een lente en zomer met weinig dieren in nood, maar uit ervaring weten we dat dit de drukste periode van het jaar is. We zullen weer frequent worden gesignaleerd in onze regio, de gemeenten Renkum, Wageningen en Rhenen.

Terugkijkend op 2019 kunnen we vaststellen dat we weer veel hebben gerealiseerd. In de aller-eerste plaats natuurlijk het vervoeren van zieke en gewonde dieren en het verlenen van hulp ter plaatse. 2019 sloten we af met ruim 1600 ritten op de teller. Dat kan niet anders dan met de inzet van veel vrijwilligers, onze toegewijde coördinatoren, onze ketenpartners en onze sponsors en donateurs. Professionalisering en kwaliteitsbeheer hebben we vanzelfsprekend hoog in het vaandel staan. Niet voor niets zijn we trots op het dragen van het uniform van de dierenambulance.

Huisvesting die optimaal is afgestemd op de eisen en wensen die voortvloeien uit onze dienstverlening, speelt daarbij een belangrijke rol. Daarom hebben we onze centrale meldpost in Heelsum grondig verbouwd en de parkeeraccommodatie uitgebreid. Momenteel wordt aan de afwerking daarvan de laatste hand gelegd. Belangrijk in het kader van professionalisering is ook de realisatie van de nieuwe opleidingsmethodiek, die inzicht biedt in alle aspecten waar je als dierenambulance medewerker mee te maken krijgt. De nieuwe ambulance die vorig jaar is aangebesteed, is inmiddels gearriveerd en operationeel. Deze aankoop is mede te danken aan de ontvangen extra giften en fondsen van dit jaar en de reserve die wij in de afgelopen vijf jaar hebben opgebouwd.

Dierenambulance Nederrijn is een zelfstandige organisatie. Dat wil zeggen dat wij geen onderdeel zijn van de Dierenbescherming of Stichting Dierenlot. Wij dragen zelf zorg voor voldoende inkomsten om onze organisatie operationeel te laten zijn. Met de nieuwe ambulance zijn onze reserves flink zijn geslonken. Om in de toekomst, over ongeveer vijf jaar, weer een nieuwe ambulance te kunnen waarborgen moet er dus hard worden gewerkt om de reserves weer aan te vullen.

Om onze financiën op peil te krijgen en te houden is uw hulp hard nodig en dat kan op vele manieren. Zo kunt u ons geldelijk steunen door donateur of sponsor te worden of een gift te doen. Maar dit kan ook door nog draagbare kleding aan ons te doneren, wij krijgen hier per kilo een kleine vergoeding voor. Tevens zijn wij te vinden op diverse jaarmarkten waar wij o.a. loten verkopen. Er zijn mensen die voor hun verjaardag geen kado's vragen maar een donatie laten doen ten gunste van de dierenambulance. Al met al zijn er legio mogelijkheden om een bijdrage te leveren aan onze stichting.

Wij vinden ons werk belangrijk en vertellen hier graag over. Wellicht zit u bij een vereniging of club en zou u het leuk vinden wanneer wij een presentatie komen geven. Neem dan met ons contact op en we bespreken samen met u de mogelijkheden.

WENDY VAN HARTEN:

“IK ZOU GRAAG ZELF EEN HONDENTRIMSALON WILLEN BEGINNEN”

VERTEL EENS IETS OVER JEZELF

Mijn naam is Wendy, ik ben 33 jaar en woon samen met mijn vriend, drie poezen en onze hond Balou in Wageningen. Sinds 23 mei 2016 werk ik als vrijwilliger bij de dierenambulance. Ondanks dat ik nog jong ben heb ik heel veel meegeemaakt maar ik ben blij hoe alles nu gaat en wat ik heb bereikt. Op dit moment ben ik bezig met een opleiding tot hondentrimmer en daarvoor loop ik stage bij Doqs in Doorwerth. En dat is zo ontzettend leuk om te doen.

WAAROM BEN JE JUUST MET DEZE OPLEIDING BEGONNEN EN WAT IS JE EINDDOEL?

Mijn passie heeft altijd gelegen bij dieren en in hoofdzaak bij honden. Vroeger was ik altijd al bezig met het verzorgen van mijn eigen hond Spikey. Hij is dertien jaar geworden en was mijn beste maatje in alles wat ik deed en meemaakte. Ik kamde en borstelde hem zodat hij er mooi verzorgd uitzag.

Ik mag in totaal vier jaar over de opleiding doen, maar ik hoop hem in 2021 af te ronden. Mijn droom is om een eigen trimsalon te hebben. Dat zou ik



Foto Riette Blekkink, Pets Life Photography

graag in de provincie Zeeland willen doen. Ik vind het hier te druk. In Zeeland heb je nog ongerepte natuur en rust.

WAAROM BESLOOT JE OM BIJ DE DIERENAMBULANCE TE SOLLICITEREN?

Ik heb altijd al met dieren willen werken. Men zei tegen mij dat ik te kieskeurig was en dat ik niet wist wat ik wilde. Via een vriendin die destijds bij Dierenambulance Gelderse Vallei (DGV) werkte kreeg ik een tip om te solliciteren. Maar de DGV is voor de regio Ede en in principe moet je wonen in de regio waar de ambulance rijdt. Dus toen heb ik bij Nederrijn

gesolliciteerd. Bij de dierenambulance voel ik me op mijn plaats en gewaardeerd. Het is fijn dat ik op deze manier mijn steentje aan de maatschappij kan bijdragen.

WELKE RIT IS JE HET MEEST BIJGEBLEVEN?

Een vreselijke trieste melding van een hondje dat voor de ogen van het zootje van de eigenaar was aangereiden door een vrachtwagen. Afschuwelijk, dan moet je flink slikken en je groot houden tegenover het kind. De jongen gaf zichzelf de schuld, maar het was een akelig ongeluk dat je nooit meer vergeet.

ZIJN ER DIEREN DIE JE LIEVER NIET TEGENKOMT?

Ja, dat zijn slangen, al hebben we er zelf een gehad. Mijn vriend wilde ook een huisdier en dat werd toen een slang. Door onoplettendheid bij het voeren heeft hij mij gebeten. Tevoren verzekerde men mij dat een beet niet zeer zou doen, maar ik kan je vertellen dat het mega pijn deed. Inmiddels hebben wij de slang niet meer. Ik was blij dat hij wegging.

WAT ZOU JE TEGEN IEMAND WILLEN ZEGGEN DIE OVERWEEGT OM BIJ DE DIERENAMBULANCE TE GAAN WERKEN?

Het is mooi en dankbaar werk en soms spannend. We maken soms gekke dingen mee bij de verschillende meldingen. Je hanteert dieren die je normaal niet vast zou houden. De samenwerking met de collega's maakt het gezellig.

HOE ZIE JIJ DE TOEKOMST VAN DE DIERENAMBULANCE IN HET ALGEMEEN?

Ik hoop dat de dierenambulance groeit en zich verbetert; dat de locatie zich uitbreidt en dat we nieuwe bussen kunnen blijven rijden. Hopelijk komen er steeds weer nieuwe vrijwilligers bij, want zonder hen kunnen we niet.

KUN JE JE NOG KEEN LEUKE RIT HERINNEREN?


We kregen een melding over een postduif op de Rhenense brug, die was verzwakt. We zijn zeker een half uur bezig geweest maar hij liet zich niet vangen, dus zo zwak was hij niet. In de tussentijd kregen we een melding dat er waarschijnlijk een ratelslang ergens in een tuin lag. De melder had het geluid opgenomen en het klonk inderdaad zo. Wij hebben toen een andere collega bereid gevonden om te gaan kijken. Heel voorzichtig heeft die de struik benaderd, maar het bleek niet om een slang te gaan maar om een krekkel. Hilarisch!

HEB JE OOK NOG HOBBY'S?

Niet echt, maar ik vind het leuk om naar survivalprogramma's op tv te kijken en ik luister graag naar muziek.

WIE ZOU JE GRAAG AAN HET WOORD WILLEN LATEN?

Riëtte. Het is een leuke en lieve collega. Ze staat normaal zelf achter de camera, maar ze mag er ook wel een keer voor staan. Ze heeft de foto van mij en Balou ook gemaakt.



WIJ PRESENTEREN DE NIEUWE DIERENAMBULANCE

Vol verwachting hebben wij deze winter gewacht op onze nieuwe dierenambulance. U heeft in de vorige editie van dit magazine uitgebreid kunnen lezen wat er allemaal komt kijken bij de aanschaf van een nieuwe ambulance.

Na een lange weg van onderzoeken, is de keuze gevallen op de nieuwe Mercedes Sprinter. Direct na de levering door Stern Auto's Veenendaal heeft familiebedrijf Pol uit Heteren er een splinternieuwe zwaailamp op gemonteerd. Vervolgens hebben we hem direct naar onze inbouwer Sanderse Systems in Elst gebracht, die de kale bus tot een prachtige ambulance heeft omgebouwd. Net als bij de oude ambulance is opnieuw gekozen voor een compleet te reinigen binnenkant, met meerdere opbergmogelijkheden voor onze gereedschappen en met transportbakken voor de dieren.

Ook bedanken wij Mayday Design voor de bestickering die van onze ambulance een echte Dierenambulance Nederrijn heeft gemaakt. In de nieuwe ambulance gaan de wilde dieren achter in de wagen en huisdieren kunnen via de zijdeur in en uitstappen, zo houden we alles mooi gescheiden en zal er meer rust zijn voor de wilde dieren. De nieuwe ambulance

is uitgerust met een hypermodern navigatiesysteem en de laatste technische snufjes van Mercedes, die onze ritten veiliger en makkelijker maken.

Wij bedanken alle sponsors, donateurs en betrokkenen die deze prachtige "ambu" mogelijk gemaakt hebben.

*Nieuwe ambulance,
nieuwe inbouw*



CANICROSS: PLEZIER VOOR TWEE

Canicross is in Nederland nog een vrij onbekende, nieuwe sport die echter snel groeit. Canicross staat voor samen hardlopen met je hond en is een geweldige teamsport. De sport stamt af van de sledehondensport, zoals beoefend wordt in Canada en Scandinavië. Sledehonden worden bij gebrek aan sneeuw in de zomer op deze manier in conditie gehouden. Verbonden met een elastische lijn vorm je letterlijk met je hond een team en ga je samen hardlopend op stap.

Canicross is een sport voor iedereen en staat open voor alle typen honden, klein of groot, ras of geen ras. Samen bouw je een conditie op én een goede band. Voor het canicross-

sen is het optimaal wanneer je hond voor je loopt en je trekt en jij probeert je hond zo snel mogelijk te volgen. Bij de variant canitrailen gaat het niet om de snelheid en mag de hond ook naast je lopen. Dan worden vaak ook langere afstanden afgelegd. Canicross en canitrail doe je het liefst op een zachte ondergrond, om de voetzolen van je hond te beschermen en de baas demping te geven bij het hardlopen.

Wat heb je nodig om te kunnen canicrossen of canitrailen? Het begint uiteraard bij een paar hardloepschoenen en een hond. Daarnaast heb je een goed passend tuig voor je hond nodig en een heupgordel voor jezelf. Een goed passend

tuig zorgt ervoor dat de beweging en de ademhaling van de hond niet belemmerd worden, zit comfortabel en verdeelt de trekkracht. Je bent met je hond verbonden door een elastische lijn die meeveert en schokken opvangt, zowel prettig voor de hond als de loper. Het materiaal kan aangeschaft worden via speciaalzaken, maar vaak ook uitgetprobeerd worden bij loopgroepjes.

Gebruik het hardlooptuig alleen voor het hardlopen en een halsband of gewoon tuigje voor het wandelen, zodat je hond leert dat er onderscheid is tussen rennen en wandelen zonder te trekken. De heupgordel kun je zelf ook praktisch gebruiken om bijvoorbeeld



Canicross teamsport



Canitrail
Veluwe
Groep

handsfree te wandelen. Je kunt je hond een aantal handige commando's aanleren, zoals links en rechts. Om je hond aan te moedigen te versnellen kun je het commando 'go' of 'gaan' aanleren en om vaart te minderen 'rustig', 'wacht' of 'stop'.

Voor het canicrossen kun je aan wedstrijden meedoen, in Nederland én in het buitenland. Vooral in België en Duitsland wordt het canicrossen met grote animo beoefend. Canicross Nederland organiseert ongeveer tien wedstrijden per jaar en een officieel NK. Bij de meeste wedstrijden wordt een tijddritstart toegepast waarbij individueel om de 30 seconden wordt gestart. Dit voorkomt dat honden te dicht op elkaar zitten en elkaar hinderen. De afstanden zijn meestal twee à drie kilometer voor de korte afstand en vijf à zes kilometer voor de lange afstand.

De topsnelheden die tijdens een wedstrijd canicross geklokt worden, kunnen oplopen tot 20 kilometer per uur bij de kortste afstanden.

In Nederland zijn verschillende loopgroepen waarbij je gratis kunt meetrainen en uit kunt proberen of canicross een leuke sport voor jou is. De loopgroepen kunnen je ook de beginselen van het canicrossen bijbrengen

en tips geven. Heel belangrijk is natuurlijk te letten op tekenen van vermoeidheid of oververhitting. Honden kunnen slecht hun warmte kwijt en daarom wordt niet gelopen wanneer de temperatuur te hoog is. In het werkgebied van Dierenambulance Nederrijn, waar prachtige hardlooperoutes beschikbaar zijn, zijn Canitrail Veluwe, Canicross Arnhem en Canicross Gelderland actief. Je vindt ze op het internet.



Canicross honden met tuigjes

BELEEF DE LENTE, BESCHERM DE NATUUR

IN GESPREK MET BOSWACHTER JODY BENNINK VAN STAATSBOSBEHEER



*Jody-Marije Bennink Boswachter Publiek
Noord-Veluwe & Veluwe-Rand*

We verstoren de natuur snel, zonder dat we ons dat realiseren. Hoe meer aandacht we daarvoor hebben, hoe beter, zodat we er ook in de toekomst van kunnen blijven genieten.”

Vanaf half mei worden de reekalfjes geboren. Het kalfje ligt na de geboorte in hoog grasland of ruigte en blijft daar stil liggen. De moeder blijft in de buurt en komt wel tien keer daags naar het kalf toe om te zogen. De lichaamsgeur en geluidssignalen zijn belangrijk voor de moeder om haar kalf weer te vinden. Bij gevaar rent moeder weg om het gevaar af te leiden van haar kalf. Door elkaar te roepen vinden ze elkaar weer terug. Mocht je toevallig een reekalfje vinden,

De lente is gearriveerd. Het is langer licht, het wordt warmer en de natuur barst uit zijn voegen. Tijd om eropuit te trekken en heerlijk rond te zwerfen in de bossen en velden. Goed de ogen open houden en zien wat er te ontdekken valt. “Heerlijk dat we zo van de natuur kunnen genieten”, zegt boswachter Jody Bennink van Staatsbosbeheer. “Maar laten we ons ook bewust zijn dat de natuur heel kwetsbaar is. Als mensen zijn we te gast in de natuur, waar dieren zich vrij kunnen bewegen.



Dode ree door opjagen

Foto Staatsbosbeheer

rustig doorlopen en gewoon laten liggen. Moeder komt echt weer terug. Na een week of drie gaan de kalveren mee om het leefgebied te verkennen en worden nog tot ongeveer oktober gezoogd.

“Extra goed oppassen voor reeën als je met je hond gaat wandelen”, waarschuwt Jody. “Honden kunnen lange afstanden afleggen. Als een ree op de vlucht gaat, is dat gevaarlijk voor beiden, ze zouden bijvoorbeeld de weg op kunnen rennen en dan zijn eventuele gevolgen niet te overzien. Bovendien stopt een ree tijdens de vlucht en kijkt om. Er zijn honden die een ree grijpen, daar kennen we helaas te veel vreselijke voorbeelden van. En reekalfjes kunnen zich niet verweren en kunnen geen grote afstanden afleggen.”

Staatsbosbeheer heeft een folder met informatie over het wandelen met de hond in de Renkumsepoort, de ecologische verbindingzone tussen de Veluwe en de Rijn. De Renkumsepoort is een doorgangsroute voor het wild van de Veluwe naar de Rijn. In het gebied lopen veel reeën en men verwacht dat er ook edelherten zullen komen. Honden zullen door hun natuurlijk jachtinstinct al gauw het spoor van wild oppakken en enthousiast achter bijvoorbeeld een jonge ree aangaan. Daarom is het belangrijk om de hond altijd aan de lijn te houden waar dat aangegeven staat.

“Maar in deze regio hebben we ook unieke hondenlosloopgebieden ingericht, waar honden los mogen lopen op het pad”, zegt Jody. “Ook hondenlosloopgebieden zijn namelijk leefgebieden voor het reewild. Wildwissels lopen net zo goed door die losloopgebieden. Wildwissels worden door reeën en andere dieren gebruikt om zich veilig te kunnen verplaatsen in het gebied.

Houd je hond daarom altijd in de gaten en roep deze bij je terug als hij afdwaalt.”

De boodschap is duidelijk. Laten we ons realiseren dat we in natuur altijd te gast zijn en dieren vrij moeten kunnen bewegen. Hoe meer aandacht we hiervoor hebben, hoe meer we van de natuur kunnen genieten. Beleef de lente, bescherm de natuur!

Reekalf goed verborgen in het groen



Foto Staatsbosbeheer

EEN DOMME MAAR OOK SLIMME KOOLMEES



Foto Bart Jansen

De deurposten van een fiet-senstalling in Wageningen zijn gewoon open, holle buizen.

Een koolmees dacht daarin een kijkje te nemen. Maar eenmaal onderin kon hij niet meer omhoog. Een student belde ons om hulp. Een vangstok of vangnet paste niet in de buis. Toen hebben we een dik touw in de buis laten zakken. De slimme koolmees ging op het touw staan en liet zich zo naar boven trekken. Eenmaal buiten vloog hij de boom in vanwaar hij een luid en vrolijk "dank je wel" tjlpte.

KAT VAST ONDER DE MOTORKAP

Op een niet te koude avond kregen we een melding over een avontuurlijke kat die warmte zocht onder de motorkap van een auto. Toen de automobilist wilde wegrijden hoorde hij een raar tikkend geluid waarna hij direct is gestopt en onderin de motor een kat zag zitten. Het onderlijf van de kat zat klem waardoor het dier niet zelfstandig kon loskomen. Met de dierenambulance waren we zo snel mogelijk ter plaatse maar we konden het dier zonder ernstige beschadigingen ook niet loskrijgen. Autobedrijf Rové is komen helpen en heeft het luchtfilter losgemaakt waarna de kat vrijkwam.



Kat Siepie



Collega's bezig de kat te bevrijden

Vervolgens zijn we met de kat en zijn eigenaar naar de dierenarts gereden. Wonder boven wonder heeft de kat geen ernstig letsel aan zijn avontuur overgehouden. Alleen het neusje en de nagels van de voorpoten waren licht beschadigd. Voor de zekerheid moest hij wel een paar dagen binnen blijven. De volgende dagen zat meneer de kat, Siepie, dus lekker thuis bij te komen bij zijn baasje op de bank. Wat heeft deze kat geluk gehad!!!

TIP

Met koud weer gaan katten vaak op zoek naar een warme plekje. De warme motor van een auto is er zo een. Klop daarom voordat je de auto start even op de motorkap zodat kattenleed voorkomen kan worden!

HET PAARD

Een dier dat bijzonder dicht bij mijn hart ligt is het paard. Paarden zijn de spiegels van onze eigen ziel. Ze hebben het vermogen om in de diepste hoeken van ons wezen te kijken en ons leven als geen ander aan te raken. Wanneer je jezelf openstelt voor de liefde van een paard, verandert het je leven voor altijd.

Toen we een telefoontje kregen van een wandelaar over een paard dat er niet zo goed uitzag, gingen we er meteen heen. Wat ons te wachten stond, was geen leuk gezicht. Nadat we foto's en video's naar onze centrale meldingspost hadden gezonden, kwam onze coördinator Wilma van den Boogert onmiddellijk in actie om de politie ertoe te brengen de eigenaar te vinden. Intussen bleven mijn collega en ik bij het dier, dat duidelijk pijn had. Paarden gebruiken hun oren, ogen en neusgaten om hun humeur en hun gevoel uit te drukken. Ze communiceren ook hun gevoelens via gezichtsuitdrukkingen.

Hij stond me niet toe dicht bij hem te komen, laat staan hem aan te raken. Maar na een uur zacht praten en door rustig naar hem toe te lopen, kwam hij uiteindelijk langzaam maar moe naar me toe lopen. Hij kon nauwelijks zijn hoofd optillen toen hij zachtjes mijn uitgestrekte hand benaderde. Ik begon rustig zijn gezicht te aaien terwijl ik zachtjes tegen hem sprak.

Ik kan me niet eens herinneren hoe lang we daar stonden met alleen het geluid van de vogels in onze oren. Hij liep uiteindelijk weg naar een boom en ging ernaast liggen. Ik wist toen dat als ik hem zou kunnen benaderen, zonder dat hij opstond, er echt iets helemaal mis was met hem. Omdat het absoluut niet in de aard van paarden ligt om je toe te staan ze te benaderen wanneer ze niet op hun benen staan. Het maakt dat ze zich bedreigd voelen en ik was immers een volslagen vreemde voor deze jongen.



Ik liep voorzichtig naar hem toe en probeerde me zo klein mogelijk te maken en stil te zijn. Hij keek me aan maar bewoog niet. Hij stond me toe om naast hem te gaan zitten en ging uiteindelijk liggen met

zijn hoofd op mijn schoot. Ik zag de pijn en het ongemak in zijn ogen. Ik wist precies dat ik dit dier niet alleen zou laten. Mijn hart brak voor dit prachtige beest. Kort daarna is hij overleden. De plek onder de boom in de wei werd de laatste plaats waar hij zijn ogen dicht deed. Nog steeds zijn grote hoofd knuffelend was ik in staat om bij hem te blijven tot zijn laatste moment.

Dat is wat ons werk zo bijzonder maakt. Ik geloof graag dat hij wist dat hij uiteindelijk

niet alleen was en dat hij zich geliefd voelde. Hoewel ik weet dat niet elke dienst prettig kan zijn, is dit er een die voor altijd in mijn hart staat gebrandmerkt.

Lindie Nieuwenhuizen

DE HUISZWALUWEN VAN HET RENKUMS BEEKDAL

Eind maart komen de eerste terug uit tropisch Afrika en eind april zijn ze er hopelijk weer allemaal: de huiszwaluwen van het Renkums Beekdal. Gekscherend worden ze ook wel de vliegende orka's genoemd vanwege hun witte buik en donkere rug. Hoog zwevend over het dal vangen ze de vliegende insecten uit de lucht.

Kunstnesten

Huiszwaluwen komen naar onze streken om te broeden en hun jongen groot te brengen om vervolgens eind augustus of begin september terug te vliegen naar het warme Zuiden. In Renkum broeden ze in de vele kunstnesten die na de sloop van het bedrijventerrein Beukenlaan zijn aangebracht tegen de muur, die als kunstwerk en aandenken langs de Hartenseweg is overgebleven. Op deze manier worden de zwaluwen die voorheen zelf hun nesten bouwden onder de dakranden van de bedrijfsgebouwen, een handje geholpen.



Rode lijst

De huiszwaluw is een Rode lijst soort die in Nederland fors in aantal is afgenomen, vanaf 1970 zelfs met 80%. In de grote steden, verdween de huiszwaluw vrijwel volledig maar ook in kleinere steden en in dorpen ging het slechter. De belangrijkste oorzaak is volgens vogel-

onderzoeksinstituut Sovon een tekort aan voedsel, dat bestaat uit insecten. Maar ook een andere manier van woningbouw, het vol bouwen van steden, meer bestrating en erfverharding hebben bijgedragen aan de afname van het aantal huiszwaluwen. Hoewel sinds de eeuwwisseling weer sprake is van licht herstel, werd 2018 tot het jaar van de Huiszwaluw uitgeroepen om aandacht te vragen voor de kwetsbaarheid van deze bijzondere vogel. In het Renkums Beekdal wordt de kolonie sinds 2013 geteld. Het eerste jaar werden 21 bezette nesten geteld, maar in de daarop volgende jaren varieerde dat steeds tussen de 30 en 33. Jaarlijks worden in Nederland de nesten van ruim 1700 kolonies geteld, een waardevolle hoeveelheid gegevens om de huiszwaluw beter te kunnen helpen.

Vier of vijf jongen

Huiszwaluwen vormen een paartje dat een heel jaar bij elkaar blijft. Ma legt drie tot zes eieren, waarna vooral zij het broeden voor haar rekening neemt en pa zo nu en dan een handje helpt. Na veertien tot zestien dagen komen de jongen

uit. Dan breekt een drukke tijd aan voor beide ouders. Ze vliegen af en aan met voedsel en de kolonie zoemt van de vliegbewegingen. Na enkele weken kun je kopjes in het vlieggat van de nestbakjes zien. Vaak zijn ze met hun viere of vijven, maar er passen maar twee of drie jongen in de opening van het nest. Dan is het dringen geblazen om een plekje. Het is fantastisch leuk om er zittend op een bankje met je verrekijker naar te kijken. Na ongeveer 24 dagen vliegen de jongen uit en wordt het zichtbaar drukker in de lucht boven het Beekdal. 's Avonds komen de jongen wel weer terug om in het nest te slapen. Als de omstandigheden gunstig zijn beginnen huiszwaluwen in juli aan een tweede legsel. Die jongen daarvan zijn dan net op tijd volgroeid om met hun familie mee zuidwaarts te kunnen vliegen.



Foto's Peter van de Kraats

NIEUWE VRIJWILLIGER BIJ DIERENAMBULANCE NEDERRIJN

Toen ik die dag door de poorten van de dierenambulance liep, had ik geen idee wat ik kon verwachten. Zoals bij elk ander bedrijf, krijg je vooraf een sollicitatiegesprek. Hierna wordt besloten of je als vrijwilliger mag komen werken. Ik was enorm opgewonden! Maar wat maakte mijn dag helemaal

goed? Ik mocht onmiddellijk met een dienst beginnen, ik was er nu toch!

Riëtte en Yorick lieten me geduldig alles in de ambulance zien en legden elke functie uit. Mijn tenen krulden van opwindning toen de eerste melding binnenkwam. Een postduif die

tegen een raam was gevlogen in Wageningen. Natuurlijk was het een slechte situatie voor het arme beest, maar ik was erg tevreden met mijn eerste ritje.

Sinds die eerste dag heb ik ongelooflijk veel dingen geleerd. En ik leer nog elke dag iets nieuws. Wat het best voor mij werkt is om alles zelf te proberen. We hebben een basistraining ontvangen, maar ervaring kan in geen enkel boek worden geleerd. Ik heb regelmatig avonddienst met een van onze coördinatoren, Wilma van den Boogert. En ik verbaas me elke keer weer met hoeveel kennis en groot gemak ze goede en ook minder leuke dingen doet. Maar dat is ook onze plicht. En we zijn er niet alleen voor de dieren, maar ook een helpende hand voor mensen.

Elke dag bij de dierenambulance is voor mij een groot avontuur. Zelfs om bladeren van het dak te verwijderen of de ambulance van binnen en van buiten schoon te maken. Met mooie luide en vrolijke muziek en twee leuke collega's aan je zijde, wat valt er dan niet te genieten? Natuurlijk zijn er, net als bij elk bedrijf, regels en voorschriften die moeten worden nageleefd. En zo moet het ook zijn. Als een spons wil ik alle informatie opnemen. Het werken bij de dierenambulance vind ik echt super leuk!

Lindie Nieuwenhuizen





OOIEVAARS BRENGEN GELUK



Reddingsprogramma voor ooievaars

Midden jaren 70 was de ooievaar zo goed als verdwenen in Nederland door intensivering van de landbouw. Er waren nog maar negen broedparen over. Vogelbescherming heeft in samenwerking met vele vrijwilligers de vogel kunnen behoeden voor uitsterven via een reddingsprogramma met ooievaarsstations zoals in ooievaarsdorp Liesvelt. Door deze maatregelen is voorkomen dat deze prachtige vogel uit Nederland verdween. Intussen zijn er weer voldoende ooievaars, ook in andere delen van Europa, waardoor zij doorgestreept konden worden op de lijst van bedreigde diersoorten.

Klepperende ooievaars

Voordat de paring plaatsvindt, is er een uitgebreid paringsritueel: de balts. De ooievaars gooien hun kop in de nek en klepperen met hun snavel. Het broedseizoen is tussen maart en juli. Voor een nest zoekt de ooievaar hoge plekken zoals telefoonpalen, kerktorens, schoorstenen en door de mens gemaakte palen met houten platforms, maar soms ook in een boom. Doordat het nest zo hoog zit, is het kwetsbaar voor wind maar de ouders houden het nest goed bij. Je ziet ze regelmatig met nieuwe takken vliegen om het nest te verstevigen.

De ooievaar staat al meer dan 2000 jaar bekend als de bringer van geluk en nieuw leven. In de tijd van de Germanen werd hij de Eidebar genoemd. Eide betekent leven of geluk en baren betekent brengen. Vandaar dat je weleens een ooievaar van hout in een tuin ziet of een afbeelding op een venster van een huis waar een baby is geboren. Maar je wordt vooral gelukkig als je de vogel ziet foerageren in een weiland of majestueus hoog in de lucht ziet zweven.

Grote vogel

Het is een enorm grote vogel: als hij op z'n poten staat gemiddeld 110 cm hoog en zijn zwart-witte vleugels hebben een spanwijdte van ongeveer twee meter. Hij weegt tussen de 2,3 en 4,4 kilo. In onze omgeving kun je de ooievaar zien in weilanden en uiterwaarden van de Nederrijn. Daar zoekt hij in weilanden naar regenwormen, muizen, mollen en insecten.

Foto's
Rob Wurster



Nest op een paal

De ooievaar broedt op verschillende plaatsen in het werkgebied van Dierenambulance Nederrijn. Er staan diverse nestpalen, zoals bijvoorbeeld op de Noordberg in Heelsum, aan het Rozenpad in Oosterbeek en bij Oranje Nassau Oord in Renkum. Deze laatste is vorig jaar "ingepikt" door een paartje Nijlganzen, die ook graag hoog en droog zitten. Ook langs de Grebbedijk staan een paar nestpalen waar elk jaar succesvol jonge ooievaars worden grootgebracht. Vrouw ooievaar legt tussen de drie en vijf eieren die ongeveer 33 dagen worden bebroed door zowel het mannetje als het vrouwtje. Na het uitkomen zor-

gen beiden voor de jongen. De jongen blijven gemiddeld 65 dagen op het nest, waarna ze uitvliegen en vervolgens nog ongeveer drie weken door de ouders worden gevoerd.

Ooievaars bij de dierenambulance

Helaas krijgen de dierenambulances nogal eens melding van een jonge ooievaar die uit het nest is gevallen of die tijdens het uitvliegen niet goed terecht is gekomen. Daarbij wordt soms een poot gebroken of een vleugel beschadigd. Helaas waren er vorig jaar in Nederland ook enkele meldingen van doodgeschoten ooievaars, die een golf van emoties teweeg brachten.

De ooievaar is een trekvogel en is een uitstekende vlieger, met een elegante, trage vleugelslag. De Nederlandse ooievaars trekken in augustus voor een deel weg om te overwinteren in Afrika maar een deel overwintert in ons eigen land. Dat zijn vooral de dieren die vanuit een ooievaarstation zijn uitgezet. Op de A50 tussen Renkum en Heteren zien we dan regelmatig ooievaars die de lichtmasten als rustplaats gebruiken en lekker hun voeten opwarmen. Vanaf februari keren ze weer terug. Sommigen trekken door Nederland om uiteindelijk naar Denemarken of Duitsland te gaan, ze zijn dan soms in grote groepen op gemaaid grasland te vinden.

DIERENAMBULANCE-SPONSOR KOCH ADMINISTRATIEKANTOOR

Dienstverlening, hulp en advies

Eén van onze gewaardeerde sponsors is het bedrijf Koch administratiekantoor van Arno Koch uit Wageningen. Een geboren en getogen Wageninger, 39 jaar jong, getrouwd en 3 jonge kinderen, sportief, opleiding HBO Accountancy. Ruim 12 jaar geleden is zijn kantoor opgericht en inmiddels uitgegroeid tot een volwaardig partner op het gebied van administratie, advies en belastingen. Arno omschrijft zichzelf als een jonge, energieke, positieve en daadkrachtige ondernemer.



Persoonlijk contact

Administratiekantoor Koch biedt particulieren en ondernemers, van ZZP tot MKB, een compleet aanbod: verwerken van financiële administraties, verzorgen van alle voorkomende belastingaangiften, opstellen van begrotingen en jaarrekeningen, ondernemings-

plannen en financieringsaanvragen. Daarbij hecht Arno Koch aan persoonlijk contact: "Ik vind het belangrijk om nauw betrokken te zijn bij onze klanten. Ik sta hen graag bij met concrete tips en adviezen. Zo signaleert Arno Koch hoe een onderneming er financieel voor staat: "Als een

ondernemer zijn actuele financiële situatie kent, kan hij tijdig bijsturen en ingrijpen. Ook maken ondernemingen vaak onnodig hoge kosten. Als administratiekantoor geven wij hierin inzicht en advies. Voor een onderneming zal dat uiteindelijk kostenbesparend werken".

Dierenwelzijn

Arno Koch is een dierenliefhebber, heeft op dit moment alleen een cavia, maar is opgegroeid met boxers. Toen de stichting Dierenzorg Nederrijn 4 jaar geleden gebruik ging maken van de dienstverlening van Arno Koch klikte het meteen. Het belang van dierenwelzijn lijkt hem extra te prikkelen om de dierenambulance te helpen. In het begin de organisatie goed leren kennen, een opdracht overeenkomst vaststellen, een adequate financiële administratie mee helpen opzetten en verbeteren, systematiek van begrotingen en jaarrekening opzetten, gevraagd en ongevraagd adviezen op het gebied van beleid en uit-

voering, het om moverende redenen Btw-plichtig maken van de stichting etc. Kortom Arno Koch heeft er een zeer tevreden klant bij gekregen. "Tevreden klanten, daar haal ik mijn voldoening uit", zegt Arno Koch. Een jaar geleden werd, na volle tevredenheid, ook de personele administratie van de dierenambulance aan Koch Administratiekantoor overgedragen.

Sponsor

Behalve de uitstekende samenwerking tussen dienstverlener Koch Administratiekantoor en klant dierenambulance Nederrijn, is Arno Koch ook donateur en sponsor. Voor

elk betaald uurloon ontvangt de dierenambulance 20% aan donatie. Daarnaast treedt hij op als sponsor, waardoor zijn logo in dit magazine, op onze website, op onze marktkraam en op onze dierenambulance prijkt.

Doorgroei

Ten behoeve van de doorgroei van de dierenambulance adviseert hij om een grotere inzetbaarheid van de dierenambulance mogelijk te maken, de mate van kwaliteit nog meer te verbeteren door voorlichting op scholen, cursussen en opleiding. Dit alles onlosmakelijk verbonden met een groeiend aantal donateurs, sponsoren, giften en legaten.

ONTSNAPTE FAZANT

Enige tijd geleden kwam er een melding binnen dat er een fazant was gevonden, lopend in een tuin. Dan verwacht je een roodbruine fazant die bij ons in het wild voorkomt. Niets was minder waar. Het was een prachtige fazant die ergens was ontsnapt, de Lady Amherst fazant. Gelukkig konden we hem weer herenigen met de eigenaar.

*Foto:
Lady Amherst fazant*



GOED OM TE WETEN

1. Indien u last heeft van ongedierte zoals muizen of ratten, gebruik dan geen vergif. Wanneer een vergiftigd dier weer in de natuur terecht komt, en hij wordt gegeten door bijvoorbeeld een roofvogel, dan kan deze ook door het vergif doodgaan.
2. Zorg dat er geen etensresten buiten liggen, ook geen resten vogelvoer. Zo beperk je de overlast.
3. Vindt u het ook zo gezellig om te zien hoe de koolmezen voor hun kroost zorgen? Heeft u een buxushaag of -struik en last van de buxusmot? Grijp dan niet naar een giftig bestrijdingsmiddel dat ook schade toebrengt aan de natuur. De koolmezen voeren de vergiftigde rupsen aan hun jongen en het gehele nest zal hier aan doodgaan.



4. Humane medicijnen zijn beslist niet veilig om aan uw huisdier te geven. Zij kunnen allerlei problemen veroorzaken zoals nierfalen, verhoogde hartslag en bloeddruk, epilepsie etcetera. Ook een paracetamolletje is niet geschikt voor uw hond of kat.



5. Xylitol aanwezig in snoep en kauwgom kan daling van de bloedsuikerspiegel veroorzaken, met alle gevolgen van dien, tot aan de dood toe.
6. Kopje scheef en een verheerlijkte blik van je huisdier als je chocolade of guacamole zit te eten. Het is zo verleidelijk om je dier mee te laten smullen. Maar weersta de verleiding om wat te geven. Huisdieren hebben een andere stofwisseling dan wij, waardoor allerlei voedsel of drank gevaarlijk kan zijn en soms zelfs fataal. Denk hierbij bijvoorbeeld aan ui, (te veel) knoflook, rauwe aardappel en noten. Wilt u wat geven, zorg dan dat u een klein koekje, geschikt voor hen, paraat heeft.



7. Huisdieren hebben nogal eens de neiging om van kamerplanten te eten maar

veel kamerplanten zijn giftig voor hen. Let hierop bij aankoop. Twijfelt u, vraag het aan de verkoper of zoek vooraf informatie op internet.

8. Teken en vlooien komen er weer meer nu de temperatuur omhoog gaat. Grijp niet te snel naar chemische middelen. En als u chemische middelen gebruikt, let dan in ieder geval op dat u de juiste hoeveelheid geeft wanneer u bijvoorbeeld een pipet gebruikt. Een te grote dosis kan een vergiftiging veroorzaken met alle gevolgen van dien.
9. We zijn na de winter allemaal trots als ons terras weer mooi schoon is. Maak uw terras liever schoon met een veilig schoonmaakmiddel zoals zand of azijn. Houdt uw dieren in ieder geval binnen tot het weer droog is. De pootjes van uw huisdier worden nat, daar likken ze aan en op die manier kunnen ze giftige stoffen binnenkrijgen.
10. Slakkengif is giftig voor de slakken maar ook voor uw huisdieren, gebruik liever andere methoden of vermijdt planten in uw tuin waar slakken gek op zijn, zoals de hosta.
11. Let op met stilstaand water. Door warm weer kan er botulisme of blauwalg ontstaan. Laat uw hond hier niet in zwemmen of van drinken.

TIEN TIPS VOOR DE GROTE VOORJAARSSCHOONMAAK

Zingende vogeltjes, een voorzichtig zonnetje spiekt door het raam. Je gooit de deuren en ramen open en het huis ademt de lente in. Tijd voor de grote voorjaarsschoonmaak!

Maar met dieren in huis kan dit een behoorlijke klus zijn. Daarom geeft dit artikel 10 handige tips om alles snel, gemakkelijk en veilig schoon te krijgen.

Tip 1. Manden en hoezen

De mand van je huisdier kan binnen korte tijd een verzamelplaats van vuil- en viezigheid worden. Vier belangrijke schoonmaaktips:

- * Maak de mand een paar keer per week goed schoon met de stofzuiger en een kleding- of pluizenroller.
- * Wanneer je een katoenen hoos om het kussen doet, kun je deze gemakkelijk uitkloppen of in de was doen.
- * Was een kussen in lauw water met een mild wasmiddel. Beter voor de vulling en het behoudt enigszins de 'eigen' geur van het dier. Zuiveringszout met een klein scheutje azijn is ook een mild alternatief.
- * Stop het kussen 20 minuutjes in het "kussen"- pro-

gramma van de droger en hang het daarna aan de waslijn. Klop het droge kussen goed door om resterende haren te verwijderen en de vulling weer zacht te maken.

Tip 2. Halsbanden

Net als bij menselijke armbanden en ringen, kan zich bij halsbanden vuil ophopen. Hoe krijg je dit schoon, zonder beschadiging of verkleuring?

Laat de halsband 15 minuten weken in heet water met een scheutje hondenshampoo. Was deze voorzichtig met de hand, door de delen tegen elkaar aan te wrijven en extra zeep te gebruiken op vlekken. Borstels zorgen voor beschadiging, dus gebruik heel zachte exemplaren of alleen je handen.

Een leren halsband kun je schoon en soepel houden met zadelzeep- en vet, verkrijgbaar bij de ruitersportafdeling van de dierspeciaalzaak.

Tip 3. Haren


Haren zijn heel lastig om goed te verwijderen. Maar met een vochtige rubberen handschoen heb je ze zo in een gemakkelijke bal gewreven. Gebruik je liever de stofzuiger? Neem er dan één met sterke zuigkracht en zet het uiteinde van de slang schuin op het stoffen oppervlak. Dit werkt ook bij kleding!



Tip 4. Etherische oliën

Etherische oliën worden veel gebruikt voor ontspanning bij mens en dier. Maar er zijn ook producten met citroen-, Tea Tree-, lavendel- of eucalyptusolie die je hond en zijn mand beschermen tegen teken en vlooiën.

Gebruik etherische oliën **nóóit** onverdund op de huid, leng de olie 1 op 5 aan met tarwekiemolie. Masseer dit in tussen de schouderbladen of spray het mengsel op het hondenkussen. Deze middelen zijn overigens **ongeschikt** voor katten!






Foto: Uithuistervice Braaf

Tip 5. Modderpootjes

Knip geregeld de voet- en teenhaartjes van je hond bij. Dit voorkomt modderpootjes in huis, maar ook broeiende infecties tussen de vochtige, vieze tenen. Droog de voetjes dus goed af na elke wandeling.

Tip 6. Badderer

Elke dag wassen is niet goed voor de hondenhuid, ook niet wanneer je hondenshampon gebruikt. Gelukkig kun je jouw moddermonster ook droog wassen! Laat de vacht drogen, borstel goed door en wrijf vervolgens zuiverings-

zout door de haren. Na twee minuten intrekken heel goed uitborstelen en je hond ruikt weer als nieuw!

Tip 7. Speeltjes

Speeltjes zijn een perfecte bron voor bacteriën en vuil. Stop stoffen speeltjes geregeld in de was, met wat zuiveringszout en azijn als wasmiddel. Harde speeltjes kunnen met een heet water met azijn oplossing schoon geschrobd worden of mee in de afwasmachine.

Tip 8. Urinevlekken

Oeps! Ieder dier heeft wel eens een ongelukje in huis. Neem het plasje zoveel mogelijk op met keukenpapier en leg dit buiten neer. Zo krijgt de geur een ander plekje, waar het wel mag.

Spoel de plasplek binnen vervolgens schoon met heet water en azijn, waarna je er "Urine-Off" spray op spuit. Dit voorkomt dat je dier er een vaste plasplek van maakt.

Tip 9. Luchtfilters

Laat rondvliegend stof, vuil en haren uit de lucht vangen door een luchtfilter te installeren. Deze neutraliseert ongewenste dierengeurtjes, verwijdert pollen en sigarettenrook en maakt soms zelfs bacteriën en virussen onschadelijk. Schone lucht is een pré voor een goede gezondheid.

Tip 10. De tuin

De tuin kan rommel in huis enorm beïnvloeden. Drie handige tips:

- * Veel losse aarde in de tuin? Overweeg een grasmat, zodat het niet dagelijks in je woonkamer belandt.
- * Geef je hond binnen- en buitenspeeltjes. Het vermindert de kans op graven en een modderballet in huis. Wees duidelijk: laat de binnenspeeltjes altijd binnen en de buitenspeeltjes altijd buiten.
- * Veel honden houden niet van de geur van citrusvruchten. Leg sinaasappel-, citroen- of grapefruitschillen neer in de tuin als je niet wilt dat je hond op een bepaalde plek gaat graven.

Let op!

Sommige producten voor de tuin zijn gevaarlijk voor je dieren. Zorg ervoor dat ze niet bij uitgezette vallen voor knaagdieren of slakken kunnen en wees voorzichtig met het gebruik van insecticiden en meststoffen.

Pas hiernaast op met azalea's, narcissen, hyacinten, tulpen, lelies, oleander (laurierroos), vingerhoedskruid en verschillende soorten paddenstoelen. Deze zijn giftig voor onze viervoeters.

En als laatste tip:
Geniet van de lente!

Maxine Heijtel

Bron: www.gelukkigehonden.nl

ER OP UIT

In de rubriek 'Er op uit' presenteren wij wandelroutes die het absoluut waard zijn om de wandelschoenen aan te trekken en de natuur in te trekken.

Wandelroute Grebbeberg

Afstand 7 km



De Grebbeberg en de Laarsenberg, aan respectievelijk de zuid- en noordkant van de Grebbeweg, vormen het einde van de Utrechtse Heuvelrug. Ongeveer 200.000 jaar geleden

is deze ontstaan door een dikke laag schuivend ijs. Tijdens deze prachtige wandeling krijgt u te maken met hoogteverschillen en een afdaling van 30 meter via een lange trap.

De route voert grotendeels langs de bosranden met onderweg schitterende uitzichtpunten over de Gelderse Vallei, het Rijndal, de Betuwe en het natuurgebied de Blauwe



Foto Peter van de Kraats

Kamer met de Konikpaarden en vele vogels. Als u geluk heeft ziet u misschien enkele Lepelaars foerageren in de plassen of een Zearend of Visarend voorbij zweven. En als u heel veel geluk heeft een bever, een nazaat van de jonge bever die in 1999 ontsnapte uit Ouwehands Dierenpark. Besloten werd om ook de rest van zijn familie in de Blauwe Kamer uit te zetten en daar leven ze sindsdien langs de oevers.

Behalve de prachtige natuur komt u ook in aanraking met vele sporen uit het verleden. Op de Laarsenberg loopt u langs de restanten van bunkers en loopgraven waar in de meidagen van 1940 hevig is gestreden. De begraafplaats en het tentoonstellingsgebouw zijn te bezoeken en houden de herinnering levend aan wat hier gebeurd is.

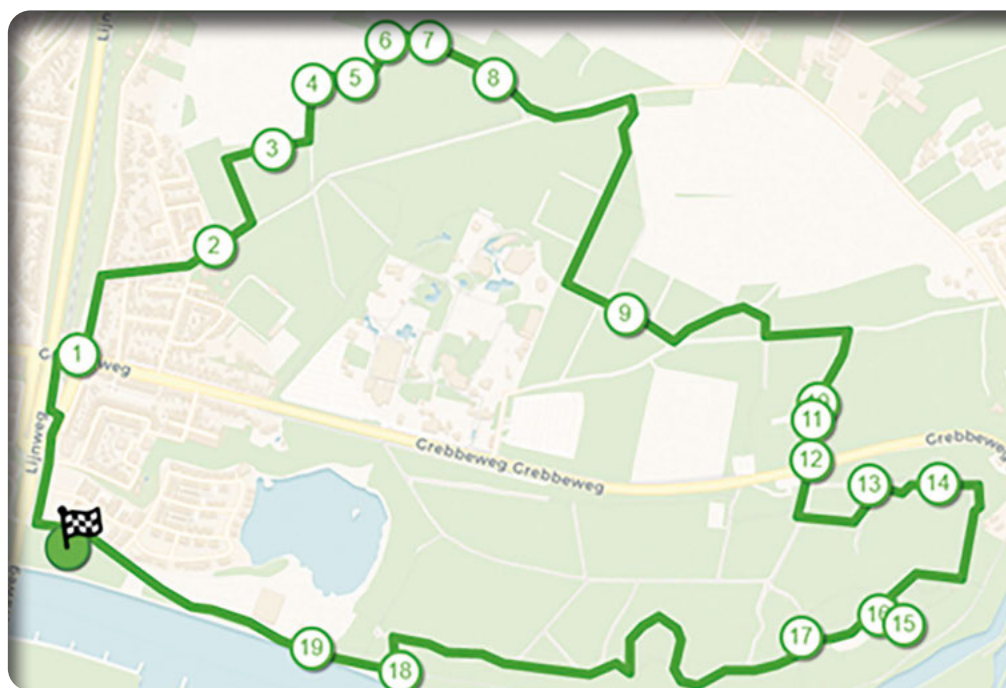
Wijkt u even van de route af, dan loopt u achter Ouwehands Dierenpark langs de hekken waarachter u nieuwsgierige

wolven kunt zien of beren of zwijnen. Ook ziet u het Chinese verblijf van de twee panda's.

Tips:

- Er zijn mooie vergezichten, een verrekijker is een aanrader om mee te nemen.
- Alleen op de Laarsenberg, aan de kant van de erebegraafplaats, zijn honden toegestaan.
- Controleer uzelf en uw gezelschap na de wandeling op teken.

Voor de volledige beschrijving en meer mooie wandel- en fietsroutes verwijzen wij u naar de website van IVN: www.ivn.nl



Origineel op
<https://www.ivn.nl/afdeling/veenendaal-rhenen/natuurpad-grebbeberg>

In de rubriek gespot laten we natuurliefhebbers, vogelaars en natuurfotografen aan het woord over hun bijzondere waarnemingen. Vogelaar Rob Wurster uit Renkum bijt de spits af.

GESPOT DOOR ROB WURSTER: DE STEENUIL

Struinend door Wageningen, met mijn fototoestel paraat, kwam ik dit paartje steenuilen tegen. Een van de vijf meest voorkomende uilen in Nederland, samen met bos-, rans-, kerk- en velduilen. Een steenuil echtpaar blijft elkaar het hele leven trouw en zal ook niet snel van broedplaats veranderen. Het zijn standvogels wat betekent dat ze het hele jaar aanwezig zijn. Hebben ze eenmaal een geschikte plek gevonden waar ze broedgelegenheid hebben, dan kunnen ze daar jaren achtereen verblijven.

Het steenuiltje is de kleinste uil in Nederland, amper groter dan een merel, maar met de meest strenge blik. Zijn ogen zijn fel geel, ze houden je strak in de gaten vanaf hun favoriete rust- en zonneplaats. Dat kan bijvoorbeeld een oude vervallen schuur zijn, een boerenstal, een paaltje langs een weiland, of zijn grootste voorkeur: een oude knotwilg.

Steenuilen hebben een gevlekt verenkleed. De bovenkant is bruin met witte spikkels en de onderkant is wat witachtig en dicht bruin in de lengte gestreept. De poten zijn lang met witte veren. Hun voedsel bestaat in hoofdzaak uit insecten,

regenwormen maar ook amfibieën en kleine vogels.

In vergelijking met de andere soorten zijn de steenuil en de velduil de enige uilen die ook overdag op jacht gaan en zich vaak laten zien, vooral als ze in rust op de uitkijk zitten. Wil je ze zien dan maak je de meeste kans nabij weilanden, uiterwaarden, boomgaarden of een boeren erf.

Het vrouwtje legt gemiddeld vier eieren die vier weken worden bebroed. Na een week of vijf verlaten de jongen het nest. Goed vliegen kunnen ze dan nog niet.

Na het verlaten van het nest verzorgen de ouders de jongen nog ongeveer zes weken.

Foto: Rob Wurster



KOUWELIJKE KOLMEES?



Soms komen we ook ongewone meldingen tegen. Het gebeurde tijdens een avonddienst in Januari. Toen mijn collega en ik een telefoontje kregen over een dier in de verwarmingsketel bij een meneer in Doorwerth.

Hij zei dat hij dacht dat er een marter in de ketel zat. We openden de ketel voorzichtig met de hulp van de melder, klaar met handschoenen en vangnetten. Het leek inderdaad om een groter dier te gaan gezien het harde geluid dat uit de ketel kwam toen we de schroeven losdraaiden.

We haalden het deksel van de ketel en keken naar binnen. Wat ons aankeek was het laatste wat we hadden verwacht, een kleine koolmees!

Mijn collega haalde hem voorzichtig tussen alle draden en leidingen uit en nam hem mee naar buiten. We keken hem even na op verwondingen, maar die had hij gelukkig niet. Het kleine ding dat het enorme kabaal maakte was ontzettend blij toen hij weer zijn vleugels buiten kon spreiden!

RAGDOLL CHARLIE IN DE LAPPENMAND

Elise is in 2017 vanuit Amsterdam naar wooncentrum Het Schild in Wolfheze verhuisd met haar blindengeleidehond Nouschka en de katten, Winnie, Charlie en Toby. Elise is blind en voor vervoer volledig afhankelijk van de regiotaxi en hulp van vrijwilligers in de omgeving. In 2019 werd haar oudste kat Ragdoll Charlie ernstig ziek. Ragdolls zijn Elise's favoriet. Niet alleen omdat ze een prachtige, zijdezachte vacht hebben, maar vooral omdat ze vanwege hun zachte en sociale karakter prima te combineren zijn met een blindengeleidehond. Charlie wilde niet meer eten, vermagerde en zijn mooie vacht viel uit. De dierenarts in Renkum kwam er niet achter wat er aan de hand was. Besloten werd een echo te maken, maar dat kon op korte termijn alleen in een dierenkliniek in Lienden. Elise vertelt: "Een assistente van de Dierenkliniek Wilhelminalinde heeft Charlie en mij daar naar toe gebracht. Vreselijk aardig, want ze deed het ook nog in haar vrije tijd. Natuurlijk kon ik niet verwachten dat ze hem dan ook weer terug zou halen. Daar zat ik vreselijk mee, want Lienden is veel te ver weg voor de regiotaxi en het lukt mij ook niet met het openbaar vervoer." Op aanraden van de dierenkliniek nam Elise contact op met de Dierenambulance om te vragen of Charlie door hen opgehaald kon worden. Elise zelf bleef thuis om onnodig heen en weer rijden te vermijden.



"Toen ze aankwamen in Lienden bleek het transportmandje van Charlie zoek. De naamsticker was er kennelijk afgevallen en de dierenkliniek had geen reismandje beschikbaar. Maar gelukkig kon Charlie mee in een mandje van de dierenambulance. Een medewerker van de dierenambulance is zelfs helemaal meegelopen naar mijn huis, want ik woon aan de achterkant van het wooncomplex. Geweldig, want hoe had ik dat zelf voor elkaar kunnen krijgen." Hoe is het nu met Charlie? Het is nooit duidelijk geworden wat hij mankeerde maar uiteindelijk is hij zelf weer gaan eten. Hij is inmiddels alweer een stuk dikker en ook zijn mooie vacht is terug. Elise hoopt hem nog heel lang bij zich te kunnen hebben.

WIL JE ZO'N SCHATTIGE PUPPY?

KIJK UIT VOOR BROODFOKKERS EN ILLEGALE HANDELAREN



Wil je een jong hondje aanschaffen? Hoe bereid je je hierop voor?

Een van de dingen waarop je moet letten als je een puppy aanschaft is dat de pup uit een goed nest komt. Er zijn schrijnende gevallen van jonge honden die onder slechte omstandigheden gefokt worden en/of via illegale handelaren worden verkocht. Door een gezonde keus te maken voorkom je dure dierenartsrekeningen en vooral veel verdriet. En je voorkomt dierenleed, ziektes, pijn, agressie en angst bij jouw nieuwe kameraad.

Foute handel

Wat is een foute hondenfokker of een illegale puppyhandelaar?

Een foute hondenfokker heeft alleen oog voor het geld en de handel en niet voor het welzijn van de honden. De moederhond krijgt nestje na nestje, zonder tussenperiode. De dieren groeien niet op in een huiselijke omgeving, maar meestal in een vies hok of smerige kooi. Er komt met regelmaat inteelt voor. Dit alles heeft ernstige lichamelijke afwijkingen bij de puppy tot gevolg zoals

een zwakke gezondheid en immuunsysteem. De pups worden meestal niet goed gesocialiseerd met gedragsstoornissen tot gevolg.

Illegale puppyhandelaren halen vaak hun pups uit Oost-Europa om ze in Nederland te verhandelen. De herkomst van de dieren is niet altijd duidelijk. De pups zijn niet altijd gechipt en geregistreerd, ze zijn niet goed gesocialiseerd of ze zijn tijdens hun korte leven slecht behandeld. Bij aankomst blijkt regelmatig dat de pups ziek zijn. Ze zijn vaak te jong als ze naar

Nederland gebracht worden en niet of onvoldoende gevaccineerd. Eenmaal bij de nieuwe eigenaar blijkt dat ze zijn besmet met een virus zoals bijvoorbeeld het Parvovirus, rabiës of andere ziektes die zich ook op latere leeftijd kunnen openbaren.

Een pup uit een goed nest

Vaak is de aanschaf van een pup een geval van 'goedkoop is duurkoop': de aanschafprijs van het dier is lager dan van een dier dat met stamboom in huiselijke kring is opgegroeid. Maar de schade als gevolg van lichamelijke, genetische of geestelijke afwijkingen kan behoorlijk in de papieren lopen als deze medisch moet worden behandeld.

Hoe weet je dat de puppy uit een goed nestje komt?

Hieronder noemen we een aantal punten waarop je kunt letten bij de keuze van jouw puppy uit een gezond nest.

- 1) Zoek je een hondje via internet, ga dan na of er (negatieve) recensies op internet over de fokker te vinden zijn.
- 2) Is de fokker geïnteresseerd in wie de hond koopt?
- 3) Kies nooit een fokker die de puppies thuisbezorgt.
- 4) Ga naar het nestje kijken. Is er geen moederhond aanwezig of heeft de fokker meerdere nestjes, ga dan direct weg.
- 5) Let op of de pups in de woonkamer worden gehouden of achteraf in een hok of schuur.
- 6) Is de ruimte schoon?
- 7) Kijk of de neus, oortjes en achterlijf van de pups schoon zijn.
- 8) Controleer de nationaliteit van de hond. Vraag naar zijn paspoort. Deze is altijd gelamineerd en ingevuld door een dierenarts. Een Nederlands paspoort begint met 528-NL.
- 9) Vraag naar het inentingsbewijs. De pup moet zijn ontwormd en ingeënt tegen rabiës.
- 10) Verdiep je vooraf in de afwijkingen die voorkomen bij het ras van jouw keuze. Vraag of de ouders getest zijn en met welke uitslag. Vraag om officiële papieren hiervan.
- 11) Vraag naar het chipnummer. Controleer op www.chipnummer.nl of de chip goed geregistreerd staat en of alle gegevens kloppen.
- 12) Vraag om een koopcontract met rechten en plichten van koper en verkoper.
- 13) Ga minimaal twee keer langs bij het nest voordat je een puppy mee naar huis neemt. Een goede fokker of handelaar gaat hiermee akkoord. Moet je meteen beslissen? Ga er dan niet mee door.

NB: Doe altijd melding bij de dierenpolitie van misstanden bij hondenhandel.

Bij twijfel niet kopen

Een zielige puppy die je graag wilt helpen?

Heb je twijfels over de fokker en heb je geen goed gevoel over de omstandigheden van het nestje? Het hondje ziet er toch zo schattig uit en binnen een oogopslag ben verliefd. Hoe moeilijk het ook is maar ... **KOOP HET HONDJE DAN NIET.** Door de pup te kopen help je de fokker/handelaar met geld verdienen. Hij zal dan gewoon doorgaan met zijn malafide en dieronvriendelijke handel. Door NIET te kopen stoppen we de ellende waarin deze puppies en de moederhond verkeren.

Meer informatie op:

www.licg.nl/honden/de-puppy-checklist/
<https://www.dierenbescherming.nl/checklist-foute-puppyhandel>
www.houdenvanhonden.nl
www.stoppuppytraders.org/nl-NL

Voor een beschrijving van rassen en hun belangrijkste aandoeningen kijk op:
www.rashondengids.nl



VOORJAAR, TEKENTIJD

Voorjaar, de tijd dat honden en katten lekker vrij kunnen rondlopen in hoog gras of in het bos. Maar het voorjaar is helaas ook de tijd van teken, want ze worden actiever als de temperatuur boven de 7° komt. Teken leven vooral op wilde dieren, dus vind je ze in struiken, in het gras en in de hei. En soms zelfs in de tuin.

Een teek heeft vier levensstadia en in de laatste drie daarvan heeft de teek bloed nodig. Ze gaan hiervoor op zoek naar een dier of mens. Om een gastheer te vinden kruipt een teek omhoog in gras of struik en haakt zich vast aan een geschikte passant. Dan gaat hij op zoek naar een favoriet plekje, zoals de borst, keel, nek en achterpoten van hond of kat en de benen, liezen en oksels bij mensen. Maar ook op andere plekken kun je teken vinden. Een teek doorboort de huid en zet zich er in vast om bloed te kunnen zuigen. Zijn lichaam zwelt op totdat hij helemaal vol is en dan laat hij zich weer vallen. Met het opgezogen bloed kan hij een tijdje leven en zich voortplanten.

Er zijn verschillende soorten teken, maar in Nederland komt voornamelijk de zogenoemde schapenteek voor, de *Ixodes ricinus*. Een teek lijkt op een klein spinnetje met acht poten. De kleur kan zwart, roodbruin of grijs zijn, afhankelijk van de leeftijd, het geslacht en de

hoeveel bloed die de teek heeft opgezogen. Omdat de teek tijdens zijn levenscyclus bloed van verschillende zoogdieren zuigt kan hij ziektes verspreiden, zoals de ziekte van Lyme.

Het is belangrijk om een teek snel te verwijderen, dan is de kans dat hij een ziekte overdraagt het kleinst. Je kunt een teek verwijderen met een tekenlasso, tekenpen, teken tang of een 'tekenkoevoet'. Met een gewone pincet knijp je de teek vaak fijn. Tip de teek niet eerst aan met alcohol, ether of vuur (sigaret), want dan loop je juist de kans dat de teek

'spuugt' en ziekteverwekkers achterlaat in de huid. Met een tekenlasso of een teken tang kun je de teek rustig draaien of uit de huid trekken. Zo voorkom je dat de teek afbreekt en zijn kop in de huid blijft steken. Het wondje even ontsmetten.

Het is lastig om je hond of kat te beschermen tegen teken als je geen chemische middelen wilt gebruiken. Citroenolie, Eucalyptusolie of knoflook worden genoemd ter voorkoming van teken maar of dit daadwerkelijk helpt, is niet bewezen. Controleer vooral elke dag goed.



VERWENTELD SCHAAP

In korte tijd kregen we twee meldingen van een verwenteld schaap. Wanneer een schaap zo breed is door de hoeveelheid wol of doordat ze drachtig is kan het gebeuren dat ze op de rug terecht komt en niet meer zelfstandig op kan staan. Directe hulp is dan noodzakelijk. Wanneer een verwenteld schaap

niet geholpen wordt, drukken de ingewanden op de longen en de rugengraat, waardoor het moeite krijgt met ademen en na verloop van tijd zal stikken. We hebben deze twee schapen gelukkig kunnen helpen en weer op hun poten gezet. Ziet u een verwenteld schaap bel dan altijd de dierenambulance voor hulp.



DONATEUR WORDEN

Onze organisatie draait niet enkel op dierenliefde en vrijwilligers. Om de ambulance dag en nacht op de weg te kunnen houden is er ook veel geld nodig. Als donateur draagt u hieraan bij en helpt u ons helpen!

Aanmeldformulier donateurs:

Dhr. / Mevr.

Achternaam, voorletters

Adres

Postcode, woonplaats

Telefoonnummer

E-mailadres

- Ik maak maandelijks / jaarlijks het volgende bedrag over:
€
- Ik wil wel / niet 3 x per jaar het Dierenambulance Magazine gratis ontvangen.

Knip deze strook uit en stuur hem naar ons op!

Dierenambulance Nederrijn
Sportlaan 12, 6866 NA Heelsum

Dierenambulance Nederrijn	06-53871861
Dierenpolitie	144
Politie	0900-8844
Algemeen alarmnummer	112
Amivedi (landelijk meldpunt vermiste en gevonden huisdieren)	
Renkum, Wageningen, Ede, Bennekom, Veenendaal	088-0064643
Rhenen, Achterberg, Elst (Utr.)	088-0063313
Aangrenzende dierenambulances:	
Dierenambulance Arnhem e.o / Midden Betuwe	026-3649111
Dierenambulance De Gelderse Vallei	085-0239812
Dierenambulance De Heuvelrug	06-51108274
Dierenambulance Nijmegen e.o.	024-3550222
Dierenambulance Dierenbescherming OverGelder	0900-9991999
Dierenhulp Dierenambulance Tiel	0344-627071
Dierenambulance Woudenberg e.o.	06-54928928
Dierenartsen:	
Dierenartspraktijk De Dorskamp - Renkum	0317-316085
Dierenkliniek Wilhelminalinde - Renkum	0317-319032
Veterinair Verwijscentrum De Pietersberg - Oosterbeek	026-3333730
Mijn dierenarts - Oosterbeek	026-3030430
De Dierenarts - Wageningen	0317-415644
Dierenkliniek Kortenoord - Wageningen	0317-412432
Dierenkliniek Rhenen - Rhenen	0317-612791
Dierenkliniek Berg & Bos - Rhenen	0317-621165
Dierenartspraktijk Bosweg - Bennekom	0318-416500
Dierenkliniek Kerkewijk - Veenendaal	0318-514234
Dierenkliniek Veenendaal- Veenendaal	0318-519167
Dierenkliniek A30 - Ede	0318-437133
Dierentehuizen:	
De Hof van Ede - Ede	088-8113530
De Hazenberg - Amerongen	0343-451584
Dierenpensions:	
De Broekhorst - Heelsum	0317-314828
De Grebbehof - Rhenen (alleen katten)	0317-415321
De Betuwse Weide - Heteren	026-4722012
Crematoria's:	
De Grebbehof - Rhenen	0317-415321
Kolleweidenhof - Varsseveld	0315-241449
Maashorst - Uden	0413-262914
Begraafplaatsen:	
De Grebbehof - Rhenen	0317-415321
Kolleweidenhof - Varsseveld	0315-241449

Ambulance-ritten

U kunt ons bellen voor taxiriten voor vervoer van uw dier naar bijvoorbeeld dierenarts, trimsalon of pension. Voor meer informatie, tarieven of een afspraak kunt u bellen met 06-53871861

Rit Tarieven 2020

• Basis ritprijs	€ 38,00
Toeslagen op de basis ritprijs:	
• Buiten de regio v.a. stadsgrens	€ 0,60
• Afleveren bij dierencrematorium Grebbehof	€ 10,00
• Faculteit diergeneeskunde in Utrecht	€ 60,00
• Schiphol Airport	€ 80,00
• Eindhoven Airport	€ 70,00

Administratiekosten indien men per factuur wil betalen € 7,50

Opmerking: afwijkende prijzen uitsluitend in overleg met coördinator of bestuur.

Overig

- verhuur van vangkooi, bench of petcaddy
- aanbieden ter destructie van overleden huisdier

Tarieven zijn ook te vinden op onze website: www.dierenambulancenederrijn.nl of op aanvraag. Bel ons wat de mogelijkheden zijn, we zoeken samen met u naar een oplossing.