

IN DIT NUMMER o.a. > EVEN VOORSTELLEN: YORICK BUISKOOL > HELP VOGELS DE WINTER DOOR > ER OP UIT > TROTS OP ONZE CENTRALE MELDPOST > DRAADSLACHTOFFERS > GEWONE EN BIJZONDERE WINTERGASTEN > ZO KOM JE OP EEN MILIEUVRIENDELIJKE MANIER VAN PLAAGDIEREN AF > OPROEP VOOR HANDDOEKEN > EEN BAND VOOR HET LEVEN > HET ORGAAN VAN JACOBSON



DIERENAMBULANCE

NEDERRIJN

nummer
winter 2020
jaargang 32

32



32^e jaargang, Nummer 32, winter 2020

Dit magazine is een uitgave van de onafhankelijke Stichting Dierenzorg Nederrijn dat gratis wordt verspreid onder donateurs, dierenartsen en ten bate van PR.

Werkgebied:

Gemeenten Renkum, Rhenen en Wageningen

Contactgegevens:

Centrale meldpost/kantoor:

Sportlaan 12, 6866 NA Heelsum

Telefoon: 06-53871861 (24 uur per dag)
0317-314141

Email: info@danederrijn.nl

Website: www.dierenambulancenederrijn.nl

Openingstijden centrale meldpost:

dagelijks 9.00 uur tot 17.00 uur

Telefoontje vooraf gewenst

Donaties en giften:

IBAN: NL 91 ABNA 0501675647

ANBI-status sinds oktober 2015

KvK 64399648

Bestuur:

Ben Jansen - voorzitter

André Hartman - secretaris

Izak Mauritz - penningmeester

Wilma Henderikse - algemeen bestuurslid

Coördinator:

Wilma van den Boogert

Redactie:

Lindie Nieuwenhuizen

Tineke Pleijsier

Wilma Henderikse

Wilma van den Boogert

Foto omslag:

Karel Noy

Plaatsing van ingezonden artikelen en advertenties geschiedt buiten de verantwoordelijkheid van bestuur en redactie. Wij houden ons het recht voor advertenties en ingezonden stukken te weigeren. Overname kopij is toegestaan met bronvermelding.

Uitgever: DNB Groep B.V.

Postbus 204

9600 AE Hoogezand

www.dnbgroep.nl

De uitgever is niet verantwoordelijk voor de inhoud van de advertenties. Niets uit de advertenties mag worden gekopieerd en/of verspreid zonder schriftelijke toestemming van de uitgever.



**DIERENAMBULANCE
NEDERRIJN**

1

VAN DE REDACTIE

Nog steeds heeft het coronavirus de wereld in zijn greep. Maar ondanks alle maatregelen blijven de medewerkers van onze dierenambulance zich inzetten voor de dieren die onze hulp nodig hebben.

Het voorjaar en de zomer waren, zoals altijd, drukke tijden. We kregen weer veel meldingen van jonge dieren die het zonder onze hulp niet zouden hebben gered. Veel gewonde en jonge vogels zonder ouders zijn door ons opgehaald en naar de vogelopvang gebracht. Ook egels waren weer volop van de partij. Deels ziek door longworm of door difterie, een akelige ziekte die ook egels treft. Maar ook doordat egels het slachtoffer zijn van het verkeer en soms zelfs van een robotmaaier.

We hebben weer veel vermiste honden, katten en zelfs konijnen met hun eigenaar kunnen verenigen. En helaas ook gedumpte huisdieren moeten ophalen. Rond de vakantietijd is dat nog steeds het geval, zelfs in coronatijd waarin volgens de pers huisdieren toch erg in trek blijken. Laten we hopen dat het niet om impulsaankopen gaat.

In dit magazine beschrijven we natuurlijk een aantal van onze recente acties. Ook maken we weer kennis met één van onze vrijwilligers. Voor een aantal artikelen hebben we ons laten inspireren door het naderende winterseizoen, waarin weer veel moois valt te ontdekken, maar dieren soms ook onze steun goed kunnen gebruiken.

We wensen je veel leesplezier.

De redactie

**HULP NODIG?
BEL 0653871861**



INHOUDSOPGAVE:

ONZE SPONSORS	2
BESTUURSNIEUWS	3
EVEN VOORSTELLEN: YORICK BUISKOOL	4
HELP VOGELS DE WINTER DOOR	6
GESPOT	8
TROTS OP ONZE CENTRALE MELDPOST	10
DRAADSLACHTOFFERS	11
ER OP UIT	12
GEWONE EN BIJZONDERE WINTERGASTEN	14
ZO KOM JE OP EEN MILIEUVRIENDELIJKE MANIER VAN PLAAGDIJREN AF	16
OPROEP VOOR HANDDOEKEN	19
EEN BAND VOOR HET LEVEN	20
HET ORGAAN VAN JACOBSON	24
DONATIES	26
SPEUREN NAAR SPOREN	28
ONZE PARTNERS	31
BELANGRIJKE TELEFOONNUMMERS	32
TARIEVEN	32



EASY:Stuc



Smurfit Kappa

NUDE TUIN^{NL}
Sierbestrating & Kunstgras



i-cruit

ANIMAL CARE RECRUITMENT



Rinie ter Haar
buiteninrichting

t: 06 - 557 252 12
e: info@rinieterhaar.nl
i: www.rinieterhaar.nl



**Dierenspecialzaak
Doorwerth**

ET MOL
Elektrotechniek Mol



KOCH
administratiekantoor



**VELDSINK
FINAS**



**AUTOBEDRIJF
FRANS BIJKERK**

Happy Pets

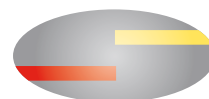
hond & kat

Happy Pets
Bergstraat 6
6701 AC Wageningen

Tel. (0317) 426614
info@happypets.nl
www.happypets.nl



STERN AUTO



**SANDERSE
SYSTEMS**
bedrijfswageninrichtingen

Jansen
dames-heren
kapsalon
pruiken
sinds 1928



Elst



Rhenen



Wageningen



DIERENAMBULANCE
NEDERRIJN

Heelsum



Oosterbeek

3

BESTUURSNIEUWS



RUST EN REFLECTIE

De herfst is in volle gang en de winter in aantocht. Sommige mensen worden een beetje somber als de blaadjes vallen en de dagen korter worden, maar zelf zie ik graag de positieve kanten. Ondanks de droge zomer hebben we prachtige herfstkleuren kunnen bewonderen in de bossen. En wat een enorme variatie aan paddenstoelen viel er te ontdekken! Herfst en winter zijn ook een mooie tijd om zelf tot rust te komen. Dat geldt in het bijzonder voor de dierenambulance.

We laten een drukke tijd achter ons met veel opgehaalde vogels, eekhoortjes, egels en andere dieren. Langzamerhand belandt ons werk in een rustigere periode. De natuur komt tot rust en de dierenwereld komt tot rust. Sommige dieren gaan in winterslaap en jongen worden er amper meer geboren.

Helaas heerst er een besmettelijke ziekte onder egels. Bij veel egels is de ziekte vergevorderd waardoor ze niet meer kunnen worden gered. De opvangcentra zitten nog steeds overvol waardoor het lastig is om egels die een kans maken op herstel ergens te plaatsen. Tot het moment van plaatsen verzorgen we de egels zo goed mogelijk, in goed overleg met de Egelbescherming in Huizen.

Eind oktober hebben we een jubileum gevierd van het huidige bestuur, dat vijf jaar aan het roer staat. Uiteraard een virtuele viering want de coronamaatregelen houden we natuurlijk in acht. In die periode van vijf jaar is er van alles gebeurd en er is veel in positieve zin veranderd. We zijn veel professioneler gaan werken. We hebben een uniform gekregen en een nieuwe ambulance in gebruik kunnen

nemen. Er is een portakabin gekomen voor de 12-uurs opvang, ons terrein is bestraat en uitgebreid met een parkeerruimte. De ruimte voor de vrijwilligers, het magazijn en het kantoor hebben een opknapbeurt gehad en zijn super mooi geworden. Buiten is een nieuwe spoeltafel gekomen met warm water waardoor medewerkers prettiger kunnen werken. Verder zijn er veertien zonnepanelen op het dak geplaatst zodat we in onze eigen energiebehoefte kunnen voorzien. En natuurlijk staan er altijd nog weer nieuwe klusjes in de planning.

We hebben dit jaar met zijn allen weer ons best gedaan om dieren die hulp nodig hebben te helpen. Applaus voor ieders inzet ondanks de soms lastige werkomstandigheden door het coronavirus. Nu de natuur tot rust is gekomen kunnen we even een stapje terugdoen, terugzien op het afgelopen jaar en nadenken over waar we ons werk nog verder kunnen verbeteren. Maar herfst en winter zijn ook een mooie tijd van het jaar om in stilte te genieten van het al moois om ons heen. Daar geven we in dit magazine in ieder geval een aantal handreikingen voor. Veel leesplezier gewenst.

YORICK BUISKOOL



VERTEL EENS IETS **O**VER JEZELF

Ik ben Yorick Buiskool, ben 28 jaar en woon in Renkum. Ik werk bij "De Beken", een zorgboerderij voor mensen met een verstandelijke beperking, waar ik stage loop voor mijn opleiding 'Begeleiden Specifieke Doelgroepen'.

WELKE OPLEIDING **H**EB JE GEDAAN EN **W**ELK WERK?

Ik heb eerst een MBO opleiding Vrede en Veiligheid gedaan en stage gelopen bij de marine. Daarna heb ik nog een MBO opleiding Onderwijsassistent en een studie Dierverzorging Kinderboerderij voltooid. Nu werk ik als begeleider van mensen met een verstandelijke beperking.

HEB JE HOBBY'S?

In mijn vrije tijd speel ik graag computerspelletjes. Daarnaast houd ik van tuinieren en ben ik veel bezig met mijn huisdieren, mijn poes Zusje van 6 jaar en hamster Ketje van 2 jaar.

WAAROM BESLOOT **J**E OM BIJ DE DIE- **R**ENAMBULANCE TE **S**OLLICITEREN?

Ik wilde graag wat meer leren over wilde dieren en op welke plek zit je dan beter dan bij de dierenambulance? Daarnaast vind ik het leuk om zowel met dieren als met mensen te werken en die combinatie zie je goed terug in ons werk.

WELKE SPAN- **N**ENDE OF LEUKE **R**IT IS JE HET MEEST **B**IJGEBLEVEN?

Onlangs kregen we een melding over een steenmarter die twee keer door een auto was aangereden. Toen we hem probeerden te vangen met netten sloeg hij op de vlucht. Ondanks zijn gebroken poot bleek hij nog erg snel te zijn en verchool hij zich in de struiken van verschillende tuinen. Na een kwartier kregen we hem uiteindelijk te pakken en kon hij naar de wildopvang in Halle gebracht worden voor verdere verzorging.

WAT VIND JE HET **W**LEUKSTE OM TE **D**OEN?

Ik heb een grote interesse in roofvogels en vind deze ritten dus het leukst.

Gelukkig heb ik al verschillende roofvogels mogen helpen gedurende mijn tijd bij de dierenambulance.

ZIJN ER DIEREN DIE JE LIEVER NIET TEGENKOMT?

Er zijn eigenlijk geen dieren die ik niet graag zou tegenkomen, aangezien ik alle dieren wel interessant vind. Toch zou ik liever geen hele grote slang tegenkomen.

JE DOET REGELMATIG MIDDAGDIENST, WAT VIND JE DAAR LEUK AAN?

De middagdienst is vaak een drukke dienst, waar veel ritten gemaakt worden. De ochtenddiensten vind ik ook fijn, omdat je dan (vaak) rustig kunt opstarten.

WELK VERSCHIL ZOU JE WILLEN MAKEN?

Ik vind het belangrijk dat wilde dieren de zorg krijgen die ze nodig hebben en weer op de plek komen waar ze horen. Maar het is natuurlijk ook fijn als we baasjes weer kunnen herenigen met hun huisdier.

WAT ZOU JE TEGEN IEMAND WILLEN ZEGGEN DIE OVERWEEGT BIJ DE DIERENAMBULANCE TE SOLLICITEREN?

Gewoon doen! Het is heel eervol en dankbaar werk, wat ervoor zorgt dat ik na elke dienst weer met een goed gevoel naar huis ga.

TOUW ALS NESTMATERIAAL

Tijdens een dienstwisseling op een donderdagmiddag kregen we een telefoontje van een zeer bezorgde dame uit Rhenen. Er zat een gierzwaluw met zijn vleugel vast onder de dakrand. Helaas was het ongeveer zes meter boven de grond en te hoog om met onze ladder te bereiken. Gelukkig wilden onze vrienden van de brandweer heel graag helpen. Ze bereikten de vogel gemakkelijk met hun lange ladder.



Wat we daar aantroffen, bleek een zeer noodlottig incident te zijn. De vleugel van de zwaluw zat volledig verstrikt in een touwtje dat onder een dakpan vastzat. We verwijderden voorzichtig het touwtje. De vleugel was dermate beschadigd dat de vogel mee moest naar de opvang voor herstel. Terwijl we haar onderzochten realiseerden we ons dat ze een volwassen zwaluw was en dat ze misschien een nest onder de dakpan-

nen had. Dus we stuurden de brandweerman terug de ladder op. En daar vond hij, precies zoals verwacht, een heel klein, naakt zwaluwjong naast een klein eitje dat nog niet was uitgekomen. Het nest hebben we meegenomen en nog dezelfde dag naar de opvang gebracht.



Vogels gebruiken vaak verschillende materialen voor hun nest en vaak maakt touw deel uit van de bekleding. Dit brengt soms niet alleen de moedervogel in gevaar maar ook de jongen. In dit verhaal liep het goed af, andere keren zijn de vogels niet zo gelukkig. Zoals bij een andere melding waar twee jongen vast aan elkaar opgroeiden, met een touwtje om een poot van beide vogels gedraaid. De bloedtoevoer in de pootjes was hierdoor afgesloten, waardoor de voetjes waren afgestorven.



HELP VOGELS DE WINTER DOOR

Van gefladder in de tuin worden we allemaal vrolijk. Met een beetje moeite kun je de tuin of het balkon aantrekkelijker maken voor vogels. Een dak boven het hoofd, een lekker hapje, een schaal met water en scharrelmogelijkheden op de grond, maken tuin of balkon tot een vogelparadijs. Verder willen vogels veel groen in de tuin: bomen, struiken, kruiden

en bloemen met zaden, dus zo min mogelijk tegels en andere verharding.

Nestkasten

Nu is de tijd om werk te maken van nestkasten. Nestkasten hebben een belangrijke functie. Natuurlijk om vogels in het voorjaar een plek te geven

om eieren te leggen en jongen voort te brengen. In de winter bieden ze een beschut plekje tegen regen, wind en kou. Tot het voorjaar hebben vogels nog geruime tijd om nestkasten te verkennen en het beste plekje uit te zoeken. Voor niet al te veel geld kun je een nestkastje kopen maar het is leuk om er een zelf te maken. Op het internet vind je verschillende bouwtekeningen. Bedenk dat elke vogelsoort zijn eigen wensen heeft. Het meest belangrijk zijn de vorm en grootte van de invliegopening.

Nestkasten schoonmaken











Nestkasten moeten elk jaar worden schoongemaakt zodat jonge vogels in het nieuwe seizoen een grotere overlevingskans hebben. Om vogels niet te storen, kan dat het best in het najaar gebeuren. Erg veel werk is het niet. Verwijder eventueel nestmateriaal en maak de kast goed schoon met warm water om parasieten te verwijderen. Gebruik geen schoonmaakmiddel. Als je het buiten doet en met handschoenen aan, neem je geen bacteriën mee in huis. Laat het nestkastje goed drogen.


Vogels voeren

Vogels zijn blij met bessen, zaden, insecten en slakken. In de wintermaanden is het daar

Nestkasten

Binnenmaten in centimeters

 <p>koolmees</p>	 <p>pimpelmees</p>	 <p>ringmus</p>
 <p>spreeuw</p>	 <p>huismus</p>	
 <p>bonte vliegenvanger</p>	 <p>grauwe vliegenvanger</p>	 <p>gekraagde roodstaart</p>
 <p>boomkruiper</p>	 <p>zwarte roodstaart</p>	



Vogelbescherming
NEDERLAND

Tekening nestkasten
www.vogelbescherming.nl

karig mee gesteld, dus kun je vogels een handje helpen. Wie veel vogels in de tuin of op het balkon wil hebben moet ze voeren. Maar elke vogelsoort heeft zijn eigen voorkeur voor voedsel. Voer gevarieerd om verschillende soorten aan te trekken.

Welke vogel lok ik met welk voer?

Aan de snavel kun je zien wat een vogel het liefst eet. Een dikke snavel hebben zaadeters, zoals mussen en vinken. Een dunne snavel hebben insecteneters, zoals kool- en pimpelmezen, maar die gaan in de winter ook over op zaden en pinda's. Met een divers aanbod aan voeding kun je veel verschillende soorten vogels lokken:

- Mussen en vinken: bruin brood, zonnebloempitten, pinda's en gemengd strooivoer.
- Winterkoninkjes en roodborstjes: broodkruimels, ongekookte havermout en gemengd strooivoer.
- Mezen: ongezoeten pinda's, zonnebloempitten, vetbollen en gemengd strooivoer.
- Merels: brood, rozijnen, (fruit)schillen en klokhuisen, bessen en zoutloze etensresten als rijst en aardappelen.
- Boomkruiper: pindanetje of vetbol.

Vogelpindakaas is een feest voor vogels én een feest om naar te kijken.

Grote bonte specht,
foto Bart Jansen



Voederplaats inrichten

Naast het soort eten, heeft elke tuinvogel een andere voorkeur voor waar dat eten moet liggen: op de grond, hangend in een boom, onder struiken of juist in een voerhuis. Voer dus op verschillende plekken en laat vooral de blaadjes liggen. Mezen hangen graag aan een vetbol, vinken en merels scharrelen liever op de grond.



Sijsje, foto Rinus vd Molen

Strooi daarom voer op de grond én op de voedertafel en hang bovendien een voeder-silo en vetbollen op. Vetbollen liever niet in een plastic netje, dat kan vogels een teen kos-

ten. Hang alles hoog genoeg op (minimaal 1,50 m) zodat katten niet de kans krijgen om de vogels te vangen.

Water

In de herfst en winter valt er natuurlijk meer regen, maar water blijft belangrijk voor vogels. Zet een platte, brede schaal neer waar vogels kunnen drinken en badden.

Houd het schoon

Maak voederplaats, voersilo's en waterbakken met grote regelmaat schoon. Van bedorven eten kunnen vogels ziek worden en ze kunnen elkaar besmetten. Ook hier geldt dat het beter is om buiten schoon te maken en niet in je keuken. Voer niet langer dan tot half maart, zodat jonge vogels geen verkeerd voer zoals pinda's gevoerd krijgen.

GESPOT

In de rubriek Gespot laten we natuurvrienden, vogelaars en natuurfotografen aan het woord over hun bijzondere waarnemingen. Deze keer is dat Bart Jansen, vogelaar en natuurbeschermer. Bart woont al 32 jaar in Heveadorp.



Met de fiets ben ik meestal rond Doorwerth, de uiterwaarden en de bossen te vinden. Daar observeer ik wat er zoal te zien is en of er dingen veranderd zijn en verbeterd kunnen worden, dit geef ik door aan de desbetreffende mensen. Daarnaast is mijn passie het fotograferen van vogels, vooral de buizerd, uilen en steltlopers in de uiterwaarden én op de Waddeneilanden, onze favoriete vakantiebestemming. Ik observeer ook andere vogels die in Nederland voorkomen. Als in het voorjaar de zangvogels en roofvogels terugkomen uit Afrika is het altijd weer een uitdaging om ze te horen en zien, elk jaar weer.

Het ontdekken van bosuilen is niet zo makkelijk, ze hebben een schutkleur die opgaat in de boom, grijs en bruin met

lengtestrepen op zijn verenpak en een grote ronde kop met lichte wenkbrauwen en zwarte ogen. Ik hoor weleens de roep van de bosuil en ga dan op zoek. Meestal zie ik ze dan in een holte van een afgebroken boom, waar de uil kan schuilen en nestelen. Ze blijven meestal jaren op dezelfde plek zitten. Daarom is het belangrijk dat deze bomen niet omgezaagd worden, de broedplaats van de bosuil is beschermd. Om zelf een bosuil te ontdekken als je niet geoefend bent is lastig, maar vaak wil je de plaats wel delen met andere vogelliefhebbers. Ik ben al 40 jaar lid van Vogelbescherming en ook van Sovon Nijmegen. Die geven

regelmatig symposia en excursies, voor beginners leerzaam om hier aan mee te doen.

Er zitten veel bosuilen in Europa, behalve in Ierland en Scandinavië. De grootte van de bosuil is ongeveer 40 cm, de spanwijdte van de vleugels is 80 tot 95 cm. De bosuil behoort daarmee tot de middelgrote uilensoort. Bosuilen beginnen te jagen in de schemering en 's nachts op muizen, reptielen en andere zoogdieren. Het eten wat niet verteerd kan worden, wordt uitgebraakt. Men noemt dit braakballen. Als je een braakbal uitpluist kun je aan de restanten zien wat de uil heeft gegeten.





Een bosuil ontdekken is niet zo makkelijk

Het broedseizoen is van februari t/m juni, het broedsel bestaat meestal uit twee tot vier eieren. Het duurt ongeveer 28 dagen voordat de eieren uitkomen. De jonge vogels blijven 30 dagen in het nest en dan nog drie maanden in de buurt van de ouders. Bosuilparen blijven elkaar het hele leven trouw.

De bosuilen op het landgoed "Duno" in Doorwerth zitten al jaren op dezelfde plaats. Ze blijven hier zitten zolang ze niet verstoord worden door

verandering van de habitat en veel zaagwerk rondom de boom. Helaas waren er plotseling plannen om de boom waarin de uilen huizen om te zagen. Het is een oude boom, daar houden uilen van. Misschien had men niet gezien dat er uilen in de boom woonden. Gelukkig heb ik dit kunnen voorkomen voor de uilenboom op landgoed Duno, in samenwerking met de toezichthouder van de provincie Gelderland.

Foto's: Bart Jansen



Jonge bosuilen

WEER GELUKKIG SAMEN

Vrijwel dagelijks krijgen we meldingen van vermiste en gevonden huisdieren. Zo belde ons iemand dat haar valkparkiet was kwijtgeraakt. We hebben direct een bericht met foto op onze facebookpagina 'Vermist en gevonden' geplaatst.

Twee dagen later bracht iemand een door hem gevonden valkparkiet naar onze meldpost. Het beestje was doodop en zat met gesloten ogen in zijn tijdelijke kooi.



Toen we op onze facebooksite keken bleek dat de valkparkiet sprekend op de vermiste vogel leek. We hebben meteen de eigenaar gebeld die snel naar de meldpost kwam. Bij aankomst bleek dat we ons niet vergist hadden. De valkparkiet veerde op toen hij de stem van zijn baasje hoorde en kroop tegen de zijkant van de kooi naar de eigenaar. Toen de kooi open ging zat de vogel direct op haar hand en samen vormden ze weer een gelukkig paar.

TROTS OP ONZE CENTRALE MELDPOST

Onze centrale meldpost is meer dan 15 jaar oud en in die tijd is er weinig veranderd, daarom was alles erg aan vernieuwing toe. Er is keihard gewerkt om via fondsen, sponsors en donateurs extra inkomsten binnen te halen voor de renovatie van onze meldpost. Na een paar maanden van klussen en stof is het einde in zicht.

Met jullie hulp hebben we nu een centrale meldpost om trots op te zijn. Het volgende is vernieuwd:

- 12 uren opvang / kledingcontainer
- magazijn / bergruimte
- keuken
- vrijwilligersruimte met balie
- kantoor
- afwasruimte buiten met warm water
- zonnepanelen
- buitenverlichting

Later dit jaar wordt nog het toilet en de afscheidsruimte aangepast.

Wij streven er naar om te allen tijde een professionele dienst te kunnen leveren. Wij vinden het belangrijk voor onze vrijwilligers om zich comfortabel te voelen in hun werkomgeving, zodat zij er altijd voor u en de dieren kunnen zijn.

Wij willen iedereen die heeft meegeholpen via donatie en sponsoring, ongeacht hoe groot, hartelijk bedanken. Zoals wij altijd zeggen:
#togetherwecanmakeadifference.



DRAADSLACHTOFFERS

Eind juni kregen wij meerdere meldingen van twee *lepelaars* en diverse *knobbelzwanen* uit de omgeving van de Pabstendam en het Binnenveld in Wageningen. De vogels waren tegen hoogspanningskabels aangevlogen en zodanig gewond dat ze helaas niet meer te redden waren.

offers gemeld bij de wetlandwacht van Vogelbescherming Nederland.

Samen met de Vogelwerkgroep Wageningen en de Vereniging Mooi Wageningen is de zaak in een brief aangekaart bij TenneT en Alliander (Qirion) met het verzoek draadmarkering aan te

bringen langs deze vliegroutes om nog meer draadslachtoffers te voorkomen. Begin september is hierover een overleg geweest in het Binnenveld met alle betrokken partijen.

Op korte termijn is er nog geen uitsluitsel over waar de marking wordt opgehangen. Dat is erg jammer. Maar samen met Vogelbescherming Nederland, die ook betrokken is bij een Nederlands onderzoek naar draadslachtoffers, blijven we erover in gesprek en hopen op een spoedige oplossing.



Lepelaar met gewonde vleugel

Lepelaars en *knobbelzwanen* zijn zware, moeilijk wendbare vogels die gevoeliger zijn voor aanvaringen met draden dan kleine wendbare vogels. Maar ook andere vogels zoals bijvoorbeeld *eenden*, *aalscholvers* en *grutto's* zijn gevoelig voor hoogspanningstracés.

De meldingen van de twee jonge *lepelaars* betreffen hoogspanningskabels van Qirion die hangen in een Natura 2000 gebied. De overige slachtoffers betreffen de kabels van TenneT in het Binnenveld: de Hooilanden, een nieuw natuurgebied met een unieke vogelpopulatie. Daarom heeft de Dierenambulance de slacht-



Meeuw met gebroken vleugel.

ER OP UIT

In de rubriek “Er op uit” presenteren wij wandelroutes die het absoluut waard zijn om de wandelschoenen aan te doen en de natuur in te trekken. Dit keer kiezen we Kasteel Doorwerth als vertrekpunt.

WANDELEN RONDOM KASTEEL DOORWERTH

AFSTAND 2 – 13 KM

Door zijn prachtige ligging tussen de stuwwal en de uiterwaarden van de Rijn is Kasteel Doorwerth een uitstekend uitgangspunt voor een wandeling. Vanuit het kasteel vertrekken diverse wandelroutes waarvan de lengte varieert van 3 tot 13 kilometer. Honden mogen aangelijnd mee en een gedeelte van de Duno is bovendien aangewezen als hondenlosloopgebied.

Kasteel Doorwerth

Kasteel Doorwerth is een ‘waterburcht’: een kasteel omgeven door water. We zien het terug aan de gracht rond het kasteel. Van het oorspronkelijk houten kasteel is bekend dat het in 1260 in brand werd gestoken en daarna door Hendrik van Dorenweerd werd herbouwd in steen. Door de eeuwen heen is het kasteel door diverse families bewoond en regelmatig verbouwd. In WO II werd het grotendeels verwoest en daarna geres-taureerd in de vorm van het kasteel uit 1650. Kasteel Doorwerth is opengesteld voor het publiek



De wandelroutes vanuit het kasteel zijn divers; niet alleen qua afstand en inspanning maar ook qua landschap. Je kunt er voor kiezen om de uiterwaarden in te gaan. Vanuit het kasteel loopt een struinpad door de uiterwaarden. Of je kiest ervoor om de stuwwal achter het kasteel te beklimmen. Als je beiden wilt combineren kun je het best een langere afstand nemen, zoals het Klompenpad van 8 of 13 kilometer.

Uiterwaarden en stuwwal

De uiterwaarden en de stuwwal leveren een mooi contrast tussen laag en hoog. Enerzijds het vlakke uiterwaardengebied, anderzijds de 65 meter hoge stuwwal tussen Doorwerth en Oosterbeek, gevormd in de voorlaatste ijstijd, 150.000 jaar geleden. Het landijs duwde als een bulldozer grote massa's zand, klei en grind voor zich uit. Dat hoopte op tot een heu-

velrug. Later zijn grote delen van de stuwwal afgesleten, waardoor de steile helling is ontstaan.


Bezienswaardigheden onderweg

Ijskelder

Op de helling van de stuwwal boven het kasteel, ligt een ijskelder. Hier werd in de winter ijs opgeslagen en met hooi afgedekt als isolatie. Op deze manier werd voedsel tegen bederf beschermd. Tegenwoordig huizen vleermuizen in de ijskelder.

Uitkijktoren

De uitkijktoren staat op de Boersberg, boven het kasteel. Vanaf de uitkijktoren heb je een mooi uitzicht over de boomkronen van de hellingbossen en kijk je over de Nederrijn en kasteel Doorwerth.



Dunoplateau

Het Dunoplateau biedt een prachtig uitzicht over de Rijn. Vroeger heeft hier landhuis Duno gestaan, waar de aanwezigheid van specifieke bomen en heesters nog aan herinneren. Het informatiepaneel bovenop het plateau geeft informatie over de ontstaansgeschiedenis van de Duno. Op het Dunoplateau ligt de Hunnenschans uit de 11^e eeuw, nu een aarden wal in de vorm van een ovaal.

Azalealaan

De voormalige oprijlaan van landgoed de Duno heeft een toegangshek en wordt omzoomd door taxussen. De azalea's bloeien in mei, daar moet je dus nog even op wachten.

Cascadedal

Het cascadedal dat bij landgoed Duno hoort, is aangelegd in de romantische stijl die destijds populair was, cementrustiek. Door het dal stroomt de gegraven Dunobek met twee trapvormige watervallen: cascades. Alles namaak, gemaakt van beton op een geraamte van kippengaas. Als je een hond bij je hebt kan die hier lekker drinken.

Flora en fauna

Door het afwisselende landschap van laag en hoog, nat en droog, biedt het gebied rondom het kasteel een rijke flora en fauna. Er groeit adelaars- en eikvaren, kamperfoelie, salomonszegel, dalkruid, speenkruid en bosanemoon.

Maar ook bijzondere soorten als holwortel, goudveil en genadekruid. In de uiterwaarden komen veel vogels voor zoals ooievaar, aalscholver, blauwe reiger, grote zilverreiger, grauwe ganzen en in de winter kolganzen. Rondom het kasteel zijn regelmatig de ijsvogel en de grote gele kwikstaart te zien, maar natuurlijk ook de buizerd, havik en groene specht. In de bossen tegen de hellingen broedt de bosuil (lees 'Gespot' in dit magazine). Padden en bruine kikkers trekken in het voorjaar massaal uit het bosgebied naar de paaiplaatsen in de uiterwaarden. Bij de Fonteinallée huizen bevers, zoals te zien is aan de beverburchten en knaagsporen aan bomen. In de al eerder genoemde ijskelder overwinteren vleermuizen. Waargenomen zijn de baardvleermuis, watervleermuis, grootoorvleermuis en de bijzondere Bechsteins vleermuis.

Meer informatie

De meeste routes rondom Kasteel Doorwerth zijn goed gemarkeerd. Voor de beschrijving van diverse wandelroutes verwijzen wij naar de volgende websites:

<https://doorwerth.glk.nl/alles-over-kasteel-doorwerth/wandelen-en-fietsen/>

<http://www.wandelenindoorwerth.nl/wandelroutes/>

<http://klompenpaden.nl/klompenpad/dorenweertsepad/>

GEWONE EN BIJZONDERE WINTERGASTEN

Na de lange hete zomer zijn veel vogels weer naar het zuiden vertrokken om daar te overwinteren. Velen van hen naar de Sahel in Afrika, sommigen nog veel verder. Daarvoor in de plaats komen vanuit Scandinavië of Siberië vogels naar ons land die hier overwinteren. En als de winter daar lang en streng is zitten daar soms heel bijzondere vogels tussen. In Noord-Scandinavië, IJsland, Groenland en Siberië valt de winter vroeger in dan bij ons. De meeste vogels die daar broeden en hun jongen opvoeden, kunnen in dat klimaat niet overleven en trekken duizenden kilometers naar het zuiden. De koperwieken bijvoorbeeld gaan in grote groepen op trek. Een deel blijft in Nederland maar anderen, de doortrekkers, vliegen verder en gebruiken Nederland als tankstation om hun vetreserves op te bouwen. Soms zie je op een dag *koperwieken* zich tegoed doen aan vuurdoorn- en lijsterbessen in je tuin en even later zijn ze weer weg.

Ze zijn alweer gespot! Samen met de *koperwieken* trekken vaak groepjes *kramsvogels*. Vroeger was het een vrij normale broedvogel in Nederland. Vanaf 1974 vestigden zich grote aantallen met als piek rond 1990 zo'n 800 broedparen. Daarna ging het vrij snel achteruit en nu zie je ze eigenlijk alleen maar als wintergast of doortrekker. Vooral als de winter écht koud is arriveren de *kramsvogels* uit besneeuwde gebieden elders.

Je hebt vogels die elk jaar terugkomen en vogels die je zo nu dan ziet, als de winters in Scandinavië en Rusland extra streng zijn, de gewone wintergasten. Zo komen elk jaar grote groepen *kolganzen* vanuit het noorden om te overwinteren in het rivierengebied. Overvliegende *kolganzen* in een mooie V-formatie zijn zeer luidruchtig. Een hoog lachend 'klak klak klak', ze lijken erg veel lol te hebben. Vooral de uiterwaarden van de grote

rivieren zijn aantrekkelijk als rust- en foerageergebied voor ganzen, niet alleen voor *kolganzen* maar ook voor *brandganzen* en soms *toendrarietganzen*. En als je goed kijkt door je verrekijker heb je de kans een zeldzame wintergast te ontdekken, namelijk de *dwerggans*. Deze lijkt heel erg op de *kolgans*, maar is kleiner en heeft een kleinere kop, maar wel met een aanzienlijke grotere witte kol.




Kleine zwaan, foto Hanneke Roeper

In de weilanden, bijvoorbeeld in het Binnenveld bij Wageningen, zie je in de winter vaak groepjes zwanen. Je zou denken dat het allemaal knobbelzwanen zijn, maar als je goed kijkt zie je soms ook kleinere zwanen er tussen met een zwart-gele snavel. Dat zijn dan *kleine zwanen* die helemaal uit de kusttoendra van Noord-Rusland komen en via de traditionele route met tussenstops in de Baltische staten en Denemarken in Nederland of Groot-Brittannië overwinteren. *Kleine zwanen* worden vaak verward met *wilde zwanen* die veel minder talrijk zijn. *Wilde zwanen* zijn weer groter dan de *kleine zwaan* en hebben meer geel op hun snavel.



Kramsvogel, foto Bart Jansen

Een gewone wintergast is ook de *roodborst*. Een roodborst? Maar die zie je toch het hele jaar? Ja dat klopt, echter de meeste roodborsten die je in de zomer ziet zijn nu alweer naar Spanje en Portugal vertrokken en vervangen door soortgenoten uit Scandinavië, Duitsland en Polen. Die bezetten de territoria van de vertrokken vogels.



Klakekster, foto Bart Jansen

Een wintergast die algemener is en toch bijzonder is de *klapekster*. In de wintermaanden worden er tussen de 300 en 400 geteld. Je ziet ze niet in groepen maar als eenlingen op het topje van een struik of boompje in een groot heideveld. Bij ons zie je ze vrijwel iedere winter op de Reijerskamp, Oud-Reemst of het Planken Wambuis. Koos van Zomeren heeft een winter lang klapeksters in dit gebied gevolgd en beschreven in zijn boek "Verlangen naar de klapekster".

Zijn Latijnse naam is *Lanius Excubitor* ofwel vertaald 'slachter op de uitkijk' en dat is precies wat hij doet. Vanaf een topje van een struik duikt hij plotseling in het gras om een muis te vangen. Die neemt hij mee naar zijn plekje om op

een stekel te prikken. Zo legt hij een voorraad aan. Als je de klapekster eenmaal hebt gezien verlang je naar meer ontmoetingen.


Op de Reijerskamp kun je in de winter ook een andere bijzondere gast tegenkomen. Hij vliegt vlak boven het veld en maakt korte wendingen om dan plotseling naar de grond te duiken.



Blauwe kiekendief, foto Bart Jansen

Het is de *blauwe kiekendief*, die vanuit het noorden is afgezaakt. *Blauwe kiekendieven* broeden in Nederland op de Waddeneilanden, maar helaas steeds minder. Het mannetje is een prachtige zilvergrijze vogel met zwarte gevingerde vleugelpunten. Het vrouwtje is groter, donkerbruin met beige tekening op de vleugels en met een opvallende witte stuit. Vaak jagen man en vrouw samen over het veld.

Als we van de bossen en heide naar de Neder-Rijn gaan kunnen we in de wintertijd diverse eenden zien die hier komen foerageren, zoals *wintertaling*, *krakeend*, *tafeleend*. Deze zie je ook in de zomer maar als je geluk hebt zie je nu wintergasten zoals de *grote en middelste zaagbek*.



Middelste zaagbek, foto Bart Jansen

Meestal zie je zaagbekken tussen november en maart, met de nadruk op hartje winter. Het voorkomen wordt sterk bepaald door het winterweer. Zacht winterweer in Noord-Europa brengt relatief weinig zaagbekken naar ons land. Maar strenge vorst in het Oostzeegebied verdrijft duizenden vogels naar ons land. Ze zijn vaak in groepjes met alleen mannetjes of alleen vrouwtjes. Ze drijven laag op water, kijken vaak onder water en duiken veel. Zaagbekken eten visjes en kreeftachtigen.



Pestvogel, foto Rinus van der Molen

Tot slot geldt voor veel vogelaars de *pestvogel* als meest geliefde wintergast. Een compacte vogel, onmiskenbaar door grote kuif, zwart masker, zwarte keelvlek en geel-zwarte witte vleugel.

ZO KOM JE OP EEN MILIEUVRIENDELIJKE MANIER VAN PLAAGDIEREN AF

DEEL 1, RATTEN EN MUIZEN

Je laat wat eten slingeren of plant een nieuwe struik in de tuin en voor je het weet heb je met 'plaagdieren' te maken. Vandaag de dag zijn er een heleboel manieren om van plaagdieren af te komen, maar diervriendelijke oplossingen hebben uiteraard de voorkeur. In dit magazine richten we de blik op plagers in en om ons huis. In onze voorjaarsmagazine trekken we de tuin in om te verkennen hoe we daar de overlast kunnen beperken.

Wat zijn plaagdieren?

Een plaagdier is niet een bepaald soort dier. De categorie 'plaagdier' is eigenlijk door de mens zelf gemaakt. In principe is een dier een plaagdier wanneer deze door mensen als schadelijk en ongewenst wordt ervaren. Het kan dus voorkomen dat een dier in het ene gebied een plaagdier is, maar ergens anders niet.

Overlast van ratten en muizen

De bekendste plaagdieren zijn ratten en muizen. Ratten en muizen zorgen vaak voor overlast in en rond het huis. Deze knaagdieren kunnen woningen of gebouwen beschadigen, ze geven ongemak zoals urine-stank, kapotgebeten spullen en ze kunnen ziektes verspreiden.

Voorkomen is beter dan genezen. Bestrijding heeft geen zin als de dieren steeds weer worden aangetrokken en naar binnen kunnen komen. Ontdek wat je zelf kan doen en lees tips om ook risico's voor het milieu te beperken.



Ratten of muizen?

Aan de uitwerpselen kun je zien of je last hebt van muizen of ratten. Als je spitse losse keutels van maximaal 0,5 cm lang vindt, heb je last van muizen. Uitwerpselen van ratten zijn tot 2 cm lang en 0,5 cm dik zijn en je vind ze vaak in hoopjes aan elkaar geplakt. Op plekken waar ratten veel lopen, laten ze een vettige laag achter die buiksmear wordt genoemd.

Tips om ratten of muizen te voorkomen

In de woning

Neem allereerst maatregelen om ratten en muizen buiten de deur te houden. Beide dieren zoeken beschutting, warmte en eten. Muizen hebben maar een klein gaatje nodig om binnen te komen. Ze kunnen al door een opening van 0,5 cm naar binnen glijpen. Vaak komen ze via spouwmuuren in de systeemplafonds en in huis terecht. Ratten verplaatsen zich ook via (defecte) riolen, putjes en regenpijpen.

- Controleer het pand regelmatig op openingen en maak deze dicht. Ook een goed sluitende deur is belangrijk. Plaats eventueel een deurdranger zodat de deur altijd vanzelf sluit.
- Ruim zolders en opslagplaatsen waar oude rommel ligt op. Voorkom dat muizen of ratten zich daar kunnen nestelen.
- Laat geen etensresten slingeren en bewaar etenswaren in gesloten bakjes in lades of kasten.

Rondom de woning

Zorg er voor dat niet alleen het huis, maar ook de tuin rondom het huis zo onaantrekkelijk mogelijk voor plaagdieren is.

- Ratten en muizen houden van beschutting om zich te verschuilen voor roofdieren. Hoog gras, hoge bloemen en struiken naast je huis zijn dus geen aanrader als je deze plaagdieren uit de buurt wil houden.
- Maak dierenverblijven zoals kippenhokken en voliëres ratdicht met fijnmazig gaas. Voorkom dat ratten daar komen snoepen van het voer.
- Laat geen zaad- of broodresten achter bij het voeren van vogels. Voer niet meer dan ze op kunnen. Bedenk dat fruit dat van bomen afgeval- len is ook ratten aantrekt.
- Ruim afval direct op en gebruik afsluitbare afvalbakken. Als je voedsel en diervoer in je garage of schuur opslaat, kies dan voor knaagdierbestendige bakken.
- Plaats vuilniszakken pas kort voor het ophalen buiten.

is verboden en je mag ook niet op andermans terrein zoals in het park, straat of de tuin van de burens een klem plaatsen.

Onnodig dierenleed is niet toegestaan

Als je zelf vallen of klemmen wilt gebruiken mag je geen onnodig dierenleed veroorzaken. Ook moet je voorkomen dat andere dieren zoals egels of katten in de val terecht komen. Gebruik bij voorkeur vallen waarin de rat of muis levend gevangen wordt. Bedenk dat bij klemmen ook alleen de staart of een poot bekneld kunnen raken, een regelrechte martelgang.

Gebruik geen gif

Ratten bouwen resistentie tegen gif op. Bovendien kun je andere dieren (huisdieren, nuttige of beschermde dieren) vergiftigen, direct óf wanneer zij een vergiftigde rat of muis opeten.

Zoek, indien nodig, samen met je burens naar een oplossing en vraag de gemeente om hulp om een rattenplaag aan te pakken. Als je ratten in je huis of tuin hebt, kan je het beste een erkende professional inschakelen voor de bestrijding. Erkende bestrijders onderzoeken eerst samen met jou welke preventieve maatregelen zinvol zijn. Geef expliciet aan dat je niet wilt dat dieren nodeloos lijden.

Hoera, plaagdiervrij!

Met deze tips moet je een heel eind kunnen komen en hopelijk een fijn plaagdiervrij huis en tuin hebben. Blijf er aan denken dat het bestrijden van plaagdieren ook negatief effect op andere dieren kan hebben.

Meer informatie is verkrijgbaar via onderstaande bronnen.

<https://www.dierenbescherming.nl/wat-kan-jij-doen/wat-kan-ik-doen/zorgen-voor-in-het-wild-levende-dieren/diervriendelijk-overlastbestrijden>

<https://www.rivm.nl/bruine-rat-gezien-is-er-risico-voor-volksgezondheid>

<https://www.nvpb.org/plaagdieren/muizen>

<https://www.nvpb.org/plaagdieren/ratten>

www.kad.nl

Bestrijding

Zonder preventie heeft bestrijden geen zin

Huismuizen, zwarte ratten en bruine ratten zijn niet beschermd. Daarom mag je met behulp van een val of klem op eigen terrein op ratten en muizen jagen om ze te doden. Gif



EEN EEKHOORN OP ZOEK NAAR EEN GEURTJE



Wat kan er gebeuren wanneer een eekhoorn tussen flesjes met exclusieve geurtjes rent? Daar moet je niet aan denken. De eigenaar van een parfumeriezaak in Oosterbeek was dan ook helemaal niet blij met deze actieve bezoeker. Gelukkig lukte het haar om de eekhoorn naar een lege ruimte achter het magazijn te lokken. Maar ze kon het beestje niet zomaar oppakken en buiten zetten. Eekhoorns hebben namelijk héél scherpe tanden. Daarom zijn wij van de dierenambulance gebeld en direct gekomen. Het lukte ons om de eekhoorn in een bak te krijgen. Toen we hem buiten weer loslieten ging de wildebras er als een razende vandoor.

Gelukkig was er weinig schade.

DIE TRAP IS TE HOOG

Zondagochtend rond 7.00 uur komt er een telefoontje uit Renkum. De hond van de melder is zelf de trap op naar boven gegaan en durft niet meer naar beneden. De eigenaren zijn enigszins op leeftijd en durven het dier niet zelf naar beneden te dragen omdat de hond ongeveer 35 kilo weegt.

Wij schieten in onze kleding en rijden er naar toe. De eigenaren staan ons al op te wachten. Binnen aangekomen worden we begroet door drie labradors en bovenaan de trap staat nog een enthousiaste blonde labrador die graag naar beneden wil om ons ook te begroeten.



Hoe gaan we dit aanpakken? De trap is behoorlijk steil met een flinke draai erin. We besluiten een laken onder de buik van de hond door te halen zodat we hem gemakkelijker kunnen tillen. Met het achterlijf naar beneden gericht, ons goed vasthoudend aan de leuning, beginnen we met de operatie. Wonder boven wonder werkt de hond goed mee. Hij stribbelt even wat tegen maar laat ons dan ons gang gaan. In korte tijd staat hond Storm weer met zijn vier poten op de begane grond. We willen nog even een foto van hem maken, maar hij vertrouwt het eerst niet. Uiteindelijk komt hij ons toch even bedanken en Linda krijgt een lik over haar gezicht. De eigenaren zijn ons zeer dankbaar. We hopen van harte dat Storm zijn lesje heeft geleerd.

OPROEP VOOR HANDDOEKEN

Heb je je ooit afgevraagd hoe we de dieren vervoeren? Speciaal hiervoor hebben wij transportbakken van verschillende afmetingen. Om ervoor te zorgen dat dieren veilig in die bakken opgeborgen zitten, gebruiken we handdoeken.

In de drukke periode gebruiken wij ongeloflijk veel handdoeken en het is ondoenlijk om deze te wassen. Daarom hebben we een oproep gedaan voor gebruikte handdoeken en theedoeken via Facebook en via 'Gelderland Helpt' van Radio Gelderland. We waren volledig verrast en blij met de vele reacties. Graag willen we iedereen bedanken. We hebben enorm veel handdoeken gekregen en kunnen nu weer een flinke tijd vooruit.



HOUTSNIP NAAST HET HUIS

Op een frisse oktoberavond kregen we melding van een houtsnip die in Rhenen door de melder naast zijn huis was gevonden. Deze mooie vogel zat op de grond en vloog niet weg.

De houtsnip is zo groot als een duif, zijn veren zijn bruin als herfstblaadjes, hij heeft korte poten, een dikke buik en een erg lange snavel.

Over zijn kruin lopen brede, opvallende dwarsbanden. De houtsnip leeft in het bos en prikt met zijn lange snavel in de bodem op zoek naar wormen en insecten. Hij is vooral 's nachts en in de schemering actief.

Half oktober vliegen tienduizenden houtsnippen door Nederland. Van het koude noordoosten van Europa zijn ze op weg naar het warme zuidwesten. Ze moeten wel, want het is moeilijk om met die lange snavel in een bevroren bodem te prikken op zoek eten. Tijdens

de trek botsen ze vaak op ramen of gebouwen. En soms maken ze onderweg een pit-stop om even uit te rusten.

Deze houtsnip zat voor het tuinpad van de melder waar hij belaagd werd door katten uit de buurt. Gelukkig was de melder er op tijd bij en heeft hij de dierenambulance gebeld. We hebben de houtsnip opgehaald en op een rustige plek weer op krachten laten komen. Daarna wilden we hem loslaten om zijn reis naar het warme zuiden te hervatten maar helaas vloog hij nog steeds niet weg.

We hebben hem dezelfde dag naar het vogelhospitaal in Naarden gebracht voor de juiste medische zorg.





EEN BAND VOOR HET LEVEN



‘Je hond is je beste vriend.’ Met die uitspraak is iedere hondeneigenaar het grondig eens, want we hebben een bijzondere relatie met onze hond. Een sterke band tussen hond en eigenaar laat zien dat een hond zich veilig bij je voelt, jouw steun zoekt in onveilige situaties, oogcontact maakt of graag met je samenwerkt. Maar vooral natuurlijk of je echte maatjes bent en ervan geniet om met elkaar samen te zijn. Een band voor het leven.

Vertrouwen, respect en liefde

Wat kun je doen om de band met je hond te versterken? Het gaat om vertrouwen, respect en

liefde. Dat zijn noodzakelijke basisvoorwaarden. Daarnaast heeft je hond basisbehoeften waaraan voldaan moet worden. Ja, ook de liefde van een hond gaat door de maag. Zorg dus altijd voor vers en schoon drinkwater en voldoende goede voeding. Zorg voor een rustplek in een vertrouwde omgeving, zoveel mogelijk bij jou in de buurt. En zorg dat je hond dagelijks voldoende beweging krijgt.

Samenwerken

Hoe maak ik verbinding met mijn hond en hoe communiceer ik met mijn hond zijn vragen die daar direct op volgen. Leer de lichaamstaal van je

hond te lezen en communiceer duidelijk en consequent. Door samen te werken en samen te trainen versterk je de band met je hond en leer je elkaar steeds beter begrijpen. Honden houden van samenwerken, dus dit gebruik je om de band met je hond hechter te maken. Samenwerken heeft twee kanten: jij werkt samen met je hond en je hond werkt samen met jou. Samenwerken is samen trainen, maar ook samen een spelletje doen, samen er op uit gaan, samen wandelen, fietsen of hardlopen.

Hondeneigenaren aan het woord

Het versterken van de band komt in elke hondentraining aan de orde en wordt als thema in elk boek voor de opvoeding van honden behandeld. Maar hoe werkt het in de praktijk? Wij vroegen drie hondeneigenaren naar de band met hun hond en wat ze doen om die band te versterken. Nanny Noordam geniet van de band met haar Airedale terriër Roos en vertelt over haar ervaring met speurtraining. Annemieke van Beek legt uit hoe ze stapje voor stapje werkt aan de band met haar Drentse patrijs Tibby en hierbij gebruik maakt van jachtraining. John van Norden vertelt over de bijzondere relatie met zijn Mechelse herder Roy, want samen vormen zij een reddingshondenteam.

NANNY NOORDAM EN AIRDALE TERRIËR ROOS (2,5 JAAR)

Ik heb het gevoel dat ik een heel sterke band heb met Roos. Het is echt genieten, ben nooit bang dat ze iets doet wat ik niet wil. Ik heb er een fantastische hond aan. Ze is erg ziek geweest, meer dood dan levend. Zo intensief bezig zijn met je hond heeft onze band enorm versterkt.

Een enorme doerak

Het was geen gemakkelijke pup, zeker niet makkelijk! Het was een enorme doerak. In het begin beet ze overal in en ze trok zo hard, dat was geen doen. Ik kreeg last van mijn armen. Bovendien ging het helemaal niet samen met de hond van mijn dochter. Het was water en vuur. Ik dacht, ik heb die hond, nu moet ik er ook nog van gaan houden.

Even een likje

Ze is altijd blij en vrolijk, vindt alles leuk. Ik geniet er enorm van. Thuis is ze rustig en lief, aanhankelijk. Ze komt steeds bij je, fantastisch. Alles gaat zo vanzelf. Ze houdt me in de gaten in het bos. Komt steeds even terug, tikt mijn hand aan, even een likje. Als ze losloopt en een andere hond doet wat moeilijk, dan komt ze naar me toe, zoekt bescherming. Ze vertrouwt me volledig. Ze is altijd blij als ik thuiskom, me weer ziet. En ze heeft het er moeilijk mee als ik wegga. Dan blijft ze nog heel lang voor de deur staan. Ook met Saartje, de terriër van mijn dochter, gaat het nu zó goed samen, echt dikke maatjes.

Veel ondernemen

Ik doe heel veel met haar. We ondernemen veel, ontdekken veel, doen allerlei spelletjes. Het is gewoon een feestbeest. En ze gaat dolgraag mee, overal mee



Nanny en Roos samen op pad

naar toe in de auto. Zelfs naar de dierenarts vindt ze prima. Het is zo geweldig om te zien hoe je hond geniet.

Speurtraining

Speurtraining kan zeker de band met je hond versterken. Ik ben er zeer positief over. En op den duur kun je het zelf, door alles wat je hebt geleerd. Ze is altijd in voor spelletjes, speurdingetjes die ik thuis of in het bos doe. Iets lekkers verstoppen, in een melkpak of een doos. In het bos een spoor uitzetten met kippenbouillon. Speuren is heel waardevol. Iets leuks doen met je hond, het positieve, het belonen en het waarderen. Daar gaat het om!

ANNEMIEKE VAN BEEK EN DRENTSE PATRIJS TIBBY (2 JAAR)



Annemieke en Tibby tijdens de jachtraining

Een goede en hechte band met je hond ontstaat niet zo maar, daar moet je tijd en energie in steken. Na twee jaar merk ik dat de band nog steeds sterker wordt. Je versterkt de band door aandacht geven. Je moet knuffelen en liefde tonen, maar ook samen op pad gaan, structuur bieden, rust inbouwen, een veilige plaats én, natuurlijk, eten geven.

Voor zijn eigen lol

Toen hij nog heel jong was, ging hij echt alleen voor zijn eigen lol. Vergat hij dat ik er ook nog was. Dan dacht ik wat moet ik ermee, hoe krijg je voor elkaar dat je samen een team wordt? Die aandacht voor mij begint nu pas echt te komen.

Toegevoegde waarde

De band tussen mij en Tibby kenmerkt zich door aandacht, zoals even naar mij omkijken als hij losloopt, maar ook het graag willen werken bij een jachtraining. Eigenlijk kun je zeggen dat de band laat zien wat de toegevoegde waarde van mij voor mijn hond is. Bijvoorbeeld als hij bij het apporteren tijdens de jachtraining ervoor kiest om de dummy naar mij terug te brengen in plaats van naar andere honden te rennen die misschien wel veel leuker zijn. Dat deed hij deze week voor het eerst goed. Stapje voor stapje dus.

Kennen en begrijpen

Respect, vertrouwen en leiderschap, daar gaat het volgens mij om. Het is belangrijk om elkaar goed te kennen en te begrijpen. Dat betekent enerzijds dat ik de houding van mijn hond leer kennen, de lichaamstaal van mijn hond leer begrijpen. Anderzijds gaat het om de communicatie van mijzelf naar de hond, zowel verbaal (duidelijke commando's) als non verbaal. Ik merk dat Tibby een meester is in het lezen van lichaamstaal. Mijn gewicht verplaatsen in een jachtraining is voor hem al een signaal dat er wat gaat gebeuren.

Jachtraining

Door samen te trainen bouw je aan wederzijds vertrouwen en leer je elkaar steeds beter kennen en begrijpen. Niet je geduld verliezen, maar vrolijk de oefening opnieuw doen als het niet helemaal goed ging. Uitstralen dat hij altijd op je kan rekenen en de hemel in prijzen als hij het goed doet. En natuurlijk af en toe vreselijk verwennen met de allerlekkerste beloning! Maar samen trainen of hardlopen is vooral ook hartstikke leuk omdat je steeds meer een team wordt. Bij het hardlopen past Tibby zijn tempo aan mij aan. Hij voelt feilloos aan dat mijn tempo veel lager ligt dan dat van mijn dochter. En als een echte jachthond vindt hij het leuk om te werken, hij is reuze trots als hij een dummy heeft teruggebracht.

JOHN VAN NORDEN EN MECHELSE HERDER ROY (10,5 JAAR)



John en Roy zoeken naar een drenkeling

De band met mijn hond is super goed en dat moet ook vanwege het reddingshondenwerk dat we doen. Als ik mijn spullen klaarleg heeft hij het al in de gaten. Ik kan gerust zeggen dat hij 'lijp' van het werk is. Mee het bos in vindt hij natuurlijk ook leuk. Maar hij merkt echt wel het verschil tussen een boswandeling en het werk.

Van jongs af aan

Ik ben van jongs af aan met hem gaan trainen. Dan zie je hoe snel die band opbouwt en zich ook aanpast. Hij is zo veranderd nu mijn oudste hond niet meer leeft. Hij was heel beschermend, kwam altijd voor haar op. Nu dat niet meer hoeft is hij veel liever en de band met mij lijkt nog sterker.

Samen een team

Het allerbelangrijkst voor ons werk is de baas-hond binding. Daar selecteren we ook op. Vormen baas en hond samen een team? Heeft de hond het baasje

nodig? Als hij alleen maar zijn eigen gang gaat is dat niet goed. We kijken of hij opleidbaar is om in twee of drie jaar op het goede niveau te zitten. De periode die ze nodig hebben verschilt, want sommige honden puberen langer, zijn pas volwassen als ze drie jaar zijn. Je moet goed kijken naar de fase waarin de hond zit, waar hij aan toe is. En soms moet je zeggen, sorry, het gaat niet lukken.

Veel ondernemen

Afgezien van de opleiding tot reddingshond heb ik alle gehoorzaamheidstrainingen gedaan. Verder doe ik geen specifieke dingen. Weleens een zoekspelletje in de tuin. Drie, vier keer in de week gaan trainen werkt averechts, dan raken ze het zat. Het is beter dat ze gretig zijn op de training. Stop als een oefening heel goed is gegaan, dan blijft dat hangen.

Opleiding reddingshondenteams

In de opleiding van reddingshondenteams staat het versterken van de band tussen baas en hond centraal. Natuurlijk hebben we speciale oefeningen, maar waar het om gaat is dat je samen voor de uitdaging komt te staan. Je gaat samen op pad, je moet het samen doen. Bij een reddingsactie bepaalt het baasje de route die wordt gelopen. Maar wil de hond ineens rechtsaf dan moet je dat niet negeren. De hond moet weten dat je hem serieus neemt. Ook het samen zijn is belangrijk. Samen een weekend weg, samen in een tentje slapen. Hond en baas moeten vooral vertrouwen in elkaar hebben. Kan ik die nauwe ruimte wel in en help je mij er ook weer uit. En andersom moet de hond de baas blokkeren als er gevaar dreigt zoals een nest slangen of ander gevaar. De baas moeten kijken en luisteren naar zijn hond: de hond kunnen 'lezen'.

HET ORGAAN VAN JACOBSON

Behalve hun neus gebruiken katten ook hun mond om mee te ruiken. Bij het gehemelte, vlak achter hun boventanden, zit een orgaan waarmee ze geuren van andere katten kunnen herkennen en verwerken. Dit orgaan wordt het orgaan van Jacobson genoemd. Katten gebruiken het orgaan van Jacobson door te 'flemen': ze ademen lucht in via de mond waarbij de bek half open hangt en de bovenlip opkrult.



Unieke geur



De neus en het orgaan van Jacobson hebben verschillende functies. Via de neus ruiken katten geuren van bijvoorbeeld voedsel. Het orgaan van Jacobson heeft daarentegen een heel andere functie: katten scheiden allemaal een unieke, eigen geur af via de klieren tussen de ogen, op de mondhoeken, op de poten en andere lichaamsdelen. Deze geur wordt opgepikt tijdens het flemen. Door de open mond snuift de kat moleculen (feromonen) op uit de lucht, deze komen

op de tong terecht. Vervolgens wordt de tong naar achteren bewogen en wordt de lucht op het orgaan van Jacobson gedrukt. Via het orgaan van Jacobson wordt de geur doorgevoerd naar de hersenen waar de geur wordt herkend en verwerkt. Op deze manier herkennen katten elkaar en weten ze precies of de ander een mannetje of vrouwtje is, of de kat gezond is en of de kat vruchtbaar is. Een potentiële partner wordt via dit orgaan opgespoord. Ongecastreerde katers flemen continu als ze een poes op het spoor zijn. Katers ruiken de geur wel tot twee kilometer ver. Het flemen wordt dus ingezet om sociale redenen.

Maar ook bij de jacht speelt het orgaan van Jacobson vaak een belangrijke rol. Het orgaan vertelt de jager van welk dier de geur is. Het is dus eigenlijk zijn zesde zintuig: proevend ruiken, of ruikend proeven. Nu weet het dier welke prooi hij op het spoor is.

Het orgaan van Jacobson bij andere dieren

Ook andere zoogdieren zoals honden, paarden, geiten, egels en ook reptielen beschikken over het orgaan van Jacobson. Maar de werking is per diergroep iets verschillend. Bij honden, paarden en andere zoogdieren is de werking vergelijkbaar met die van katten.



Een reptiel, zoals een slang, varaan of hagedis, steekt de tong uit waarop geurdeeltjes blijven plakken. Vervolgens stopt het de uiteinden van de tong in een holte in de bek en strijkt deze langs het orgaan van Jacobson. Daar worden de opgenomen deeltjes herkend door gespecialiseerde receptoren.



De tong wordt uitgestoken en heen en weer bewogen om moleculen uit de lucht te vangen



De tong wordt in de mond teruggetrokken en onder het orgaan van Jacobson gehouden. Dat orgaan analyseert dan de opgevangen moleculen.

De reactie van het dier is afhankelijk van het type geur dat wordt opgevangen. Prooien, soortgenoten en vijanden kunnen met behulp van dit orgaan worden onderscheiden. Wanneer het dier een interessante geur denkt op te pikken gaat de tong sneller bewegen.



SLECHT VOOR VALKEN

Vanuit de campus Wageningen krijgen we de melding van een jonge vogel die uit het nest is gevallen. Het blijkt een jonge slechtvalk te zijn.

Ieder jaar weer bouwen de ouders hun nest op een onmogelijke plek, namelijk op meer dan vijftien meter hoogte op stalen balken. Rondom de balken heeft de wind vrij spel en waarschijnlijk zijn de slechtvalken daardoor uit het nest gevallen. We kijken rond tussen de struiken en vinden nóg een jong. Voor ons is het geen doen om de dieren terug te zetten.



De slechtvalken zijn nog niet zover dat zij binnen een paar dagen kunnen vliegen, zij zijn te jong en hebben nog veel donsveren. Omdat we ze niet terug kunnen zetten worden ze naar de opvang gebracht.

Ruim een week later volgen nog twee jongen. Zij zijn echter wel klaar om uit te vliegen en ze worden door de ouders gevoerd, bovendien zitten ze op een veilige plek. We laten de natuur zijn gang gaan, de ouders zullen de jongen verder opvoeden.



DONATIES

Vanwege het covidvirus zijn er helaas geen markten om aan deel te nemen, dit scheelt voor ons enorm veel inkomsten. Gelukkig zijn er ook acties van supermarkten zoals de statiegeldacties. Hiervoor danken we Spar Heelsum en Wageningen, Albert Heijn Oosterbeek, Jumbo Wageningen en Rhenen. Tevens hebben we een prachtige donatie van de Lidl in Doorwerth gehad.

Acties op Facebook hebben ons een bedrag van ruim 1000 euro opgeleverd.

Wij danken iedereen die heeft bijgedragen om deze mooie bedragen bij elkaar te krijgen.

Wilt u zelf een actie opzetten of heeft u een idee voor een actie? Neem dan contact met ons op.



Donatie Lidl
Doorwerth



Donatie Jumbo
Wageningen

JE NEUS ACHTERNA

Egels kunnen niet goed zien ... en dat blijkt uit deze melding.



Ze lopen gewoon achter hun neus aan en komen soms op de meest onmogelijke plekken terecht.

We kregen een melding van een egel onder een wildrooster. Het wildrooster lag op een bak van ongeveer 30 cm diep met rechte kanten, waar hij onmogelijk uit kon komen. Een oplossing vinden was niet gemakkelijk. Een provisorisch gemaakt trappetje werkte niet. De hulp van de brandweer

werd ingeroepen. Zij schroefden het rooster los waarna wij gewapend met handschoenen tegen de stekels de pechvogel konden bevrijden. Na een korte check besloten we de egel weer vrij te laten.

Grote dank aan de melder voor zijn oplettendheid en bezorgdheid. We hebben ook veel waardering voor de brandweer die altijd klaar staat om ons te helpen.

Jullie zijn toppers!

MELDINGEN VAN BLOEDERIGE HERTEN

Aan het eind van de zomer zijn we verschillende keren gebeld door oplettende passanten die een hert met een bebloede kop en loshangend vel hadden gezien. Gelukkig hoefde daar geen actie op te worden genomen want dit is een natuurlijk proces in de jaarlijkse cyclus van het gewei.

Tijdens het groeien zit er nog huid om het gewei. De zachte fluweelachtige basthuid rondom het gewei zorgt ervoor dat de hoorns voedingsstoffen krijgen.

Eind juli is het gewei volgroeid en is de kern van bot verhard en verkalkt. Dan gaat de basthuid van het gewei los zitten en begint te jeuken. In augustus vegen de herten de basthuid eraf door met het gewei langs takken en boomstammen te schuren. Hierbij komt er bloed en boomsap vrij die het gewei een bloederig uiterlijk geeft. Vaak blijven een tijdje slierten basthuid langs de kop hangen. Dit is een normale ontwikkeling in de cyclus van het gewei en geen reden tot zorgen.



Na het vegen van de basthuid stopt de doorbloeding van het gewei zodat het gevoelloos wordt en afsterft. Ook verkleurt het gewei. Het gewei is nu klaar voor de bronst.



De bronsttijd valt in de tweede helft van oktober en duurt tot begin november. Tijdens de aanloop naar de bronsttijd gaan de mannetjes het gevecht aan voor een territorium. Meestal bestaat dit uit schijngevechten, maar echte gevechten komen ook voor.



In maart of april wordt het gewei afgeworpen, vaak met hulp van takken of struiken, tegelijk of soms in stukken enkele dagen na elkaar.



Een tak van het gewei is afgevallen

Daarna begint het gewei gelijk weer aan te groeien.



De eerste aanzet van een gewei zijn de rozenstokken

Naarmate het dier ouder wordt wordt het gewei groter. Bejaarde mannetjes hebben weer kleinere geweien. Het gewei kan, afhankelijk van de soort, tot vijf of tien procent van het lichaamsgewicht uitmaken.

SPEUREN NAAR SPOREN

Ook in de winter is er veel te beleven in de natuur. Weliswaar zijn dieren in deze tijd van het jaar wat minder actief en sommigen hebben hun winterschuilplaats opgezocht. Maar als de bladeren van de bomen zijn gevallen, kun je verder kijken en vallen bijzonderheden meer op. Geknakte takjes of weggeschraapte grond, een hoop veertjes, een klein holletje met een hoopje zand voor de deur. En na regen is de bodem zacht en daardoor geschikt voor het afdrukken van voetstappen. Ook in een dun sneeuwlaagje vallen voetsporen beter op. Een mooie tijd om te speuren naar sporen. Spannend!

Er zijn allerlei soorten sporen. Letterlijk denk je bij sporen aan pootafdrukken, maar

er zijn ook wroet- en graafsporen, vraatsporen, krab- en veegsporen, nesten en hollen, te veel om op te noemen. Het wemelt van het leven, ook al zie je de dieren zelf niet. Veel dieren houden zich immers verscholen. Maar als je eenmaal weet waarop je moet letten ga je steeds meer sporen zien. Een wandeling door het bos wordt zo een avontuurlijke speurtocht. Welk dier heeft ze achtergelaten?

We trokken zelf het bos in om te onderzoeken of we sporen tegenkomen. En zo ja, of we dan konden uitvinden welk dier de sporen had achtergelaten. Het werd een interessante zoektocht met verrassende resultaten. Al snel zie je veel meer dan je ooit was opgevallen!

Loopsporten

Het heeft flink geregend en er zijn omgezaagde boomstammen uit het bos gevoerd. Wandelen op het omgeploegde pad is zwaar, voor je het weet sta je tot je enkels in de blubber. Het voordeel: een hond heeft stevige pootafdrukken in de modder achtergelaten.

Een hond, of misschien een vos? Er zijn ook steeds vaker signalementen van een wolf. Maar zelfs met de veldgids Diersporen in de hand valt het niet mee. In ieder geval een hondachtige, want een symmetrische voetafdruk met vier tenen. Bij de vos kun je een denkbeeldige X tussen de tenen tekenen, bij de hond een H. Bij de vos staan de twee middelste tenen meer naar voren,



AFDRUK VAN HOND, REE STAPVOETS EN REE IN DRAF.

dus die valt af. Toch een wolf? Daarvoor lijkt de afdruk eigenlijk toch niet groot genoeg.

Even verderop zien we duidelijk de prent van een ree. In dit bos leven geen herten of zwijnen, dus dat kan niet missen. De ree heeft stapvoets gelopen, want de achtervoet is in de afdruk van de voorvoet geplaatst. De volgende dag, in een gebied met veel zand, komen we opnieuw een reeënspoor tegen. Deze had kennelijk meer haast, want we zien geen dubbele afdruk. Zo leren we letterlijk stapsgewijs.

Wissels en platgetreden plaatsen



WILDWISSEL EN KRABSPoor REE

Wildpaadjes, wissels, zien we heel veel, maar soms moeilijk te zeggen van wie ze nou precies zijn. De gids zegt dat diverse diersoorten van dezelfde wissels gebruik maken. Hoger in het bos vinden we verschillende veeg- en krabsporen van een ree. Hiermee markeert het dier zijn territorium.

Vraatsporen

Knibbel knabbel knuisje, wie knabbelt er aan mijn huisje? Het bos staat vol met paddenstoelen. We weten dat je alle paddenstoelen kunt eten, helaas sommige maar één keer. Het blijft oppassen! Er wordt wel gezegd dat je paddenstoelen kunt eten als er vraatsporen aan zitten. Niet dus, de vraatsporen van slakken, wormen en kleine zoogdierjes op paddenstoelen zijn geen garantie voor de eetbaarheid ervan. Veel paddenstoelen hebben vraatsporen, we vinden met gemak verschillende voorbeelden.



VRAATSPoor VAN SLAK, MUIS OF EEKHOORN EN VOGEL

Op de boleet is duidelijk een slak aan het werk geweest, het is het meest voorkomende vraatspoor aan paddenstoelen, zegt de veldgids. Muizen en

eekhoorns houden ook van een lekker hapje, in dit geval van de ridderzwam. Het pikspoor op de vliegenzwam duidt op een houtsnip of een andere vogel die op zoek was naar insecten of larven. Wild zwijn, das en ree stoten paddenstoelen om.

We zien dat een eekhoorn een sparappel op een tak heeft zitten eten. Onder de boom liggen afgekloven kegels en losse schubben, want de eekhoorn wil alleen de zaadjes.



VRAATSPoor VAN EEKHOORN

Spechten zetten sparappels en noten vast in de schors van een boom, om er gemakkelijker in te kunnen hakken. We vinden zo'n spechtensmidse op verschillende plaatsen. Het beukenootje is het werk van een boomklever, dat kun je zien aan het getande gat in het nootje. Sparappels vind je vooral laag in de stam, lichtere noten als eikels en beukenootjes hoger: een kwestie van gewicht dat verplaatst moet worden.



WERK VAN DE SPECHT EN BOOMKLEVER

Hulpmiddelen

De spoorzoeker app van Staatsbosbeheer: Met deze gratis app kun je uitzoeken bij welke dier een spoor hoort: pootafdrukken, etensresten, uitwerpselen, slaapplekken en meer.

Excursies: IVN, Staatsbosbeheer en Natuurmonumenten organiseren regelmatig excursies sporen zoeken. Je gaat op pad met een boswachter of natuurgids die veel van sporen weten, voorbeelden kan aanwijzen en kan uitleggen bij welk dier de sporen horen.

Veldgidsen: Wij gebruikten de Veldgids Diersporen van Annemarie van Diepenbeek, maar er zijn meer veldgidsen. IVN heeft zoekkaarten diersporen.


'SNEL WEG' ZEI TIJGER

Wandelend in Oosterbeek, in het bos ter hoogte van Sportpark Papendal, komt de melder een klagende kat tegen. Op weg naar huis, loopt hij al drie kilometer achter hen aan. Het geeft de melder geen goed gevoel en ze besluit de kat in huis te nemen waarna ze ons belt.

In eerste instantie denken we dat het één van de twee rondstruinende katten uit Oosterbeek is, waar wij regelmatig een melding over krijgen, maar er blijken toch verschillen. We kijken voor de zekerheid op de website van Amivedi en zien dat kat Tijger, die wel erg veel overeenkomsten heeft, sinds 29 september wordt vermist. We nemen contact op met de eigenaar van Tijger en de kans is groot dat hij het is. Dan horen

we het verhaal. Tijger was net opgehaald in Beuningen om een nieuw thuis te krijgen in Amsterdam. De petcaddy die zij meekregen was tamelijk klein en de kat was erg gestresst. Bij het tankstation op de A50 waar deze in de A12 overgaat, besluit men te stoppen om te kijken of het wel goed gaat met de kat. De bench wordt uit de auto gehaald en Tijger doet zijn naam eer aan. Hij beukt letterlijk

het deurtje uit de bench en weg is hij, de eigenaar verschrikt en radeloos achterlatend. Tijger laat zich niet meer pakken en verdwijnt in het bos. Er zit niets anders op dan terug te rijden naar Amsterdam, hopen dat Tijger ergens gevonden wordt. De rest van het verhaal kent u inmiddels. De eigenaar is blij dat Tijger weer thuis is en zal ervoor zorgen dat Tijger een fijn thuis krijgt in Amsterdam.



MET EEN KIP KIP HIER EN EEN KIP KIP DAAR



Onze ambu had een rit... heehai heehai ho... met z'n allen in het bos... heehai heehai ho... liepen al de kippen los...

Even serieus, wie dumpst nu kippen met zeer warm weer in het bos? Overgelaten aan de natuur en niet gewend om voor zichzelf te zorgen, zonder voer of water. Afgedankt, met dank voor de vele eieren die ze hebben gelegd. Kaal gepikt en de meeste erg mager.

Ruim anderhalf uur zijn negen collega's aan het vangen geweest. Struinend tussen de braamstruiken en afgevallen takken hebben zij zich ondanks de hitte ingezet en zestien kippen gevangen.

Een dag later weer een melding, nu van zeven kippen en nog een dag later kunnen we de twee kippen die eerder ontsnapten ook vangen.

Dankzij Stichting Red een Legkip zijn de 25 kippen herplaatst, zij krijgen nog een mooi leven als 'normale' kip.

Met dank aan de voorbijgangers voor de hulp, zonder jullie was het niet gelukt om de kippen te vangen en natuurlijk aan alle vrijwilligers die zich in hun vrije tijd hebben ingezet.

ACTIE



Gemeente Renkum



gemeente **Wageningen**



Dieren
bescherming



DNB GROEP
SOCIALE EN MAATSCHAPPELIJKE PUBLICATIES

ONZE PARTNERS

GANS MET BROODVLEUGEL

In onze vorige uitgave hebben we een bericht geplaatst over broodvleugels bij vogels. Zo een geval is weer te zien bij een gans aan de Troelstraweg in Wageningen. Wij krijgen regelmatig meldingen over een gans met een gebroken vleugel, dus is deze vogel inmiddels goed bekend bij ons.

Hij kan wel het water in en redt zich dus prima. Er is eten genoeg voor hem. Wij vragen hiermee wederom aandacht om vogels geen brood te voeren. Het kan zeer nadelige gevolgen hebben voor de watervogels. Men denkt dat er goed aan wordt gedaan, maar het doet alleen maar schade.



Dierenambulance Nederrijn	06-53871861
Dierenpolitie	144
Politie	0900-8844
Jachtopzichter gaat via het algemene nummer van de politie	
Algemeen alarmnummer	112
Rijkswaterstaat	0800-8002
Amivedi (landelijk meldpunt vermiste en gevonden huisdieren)	
Renkum, Wageningen, Ede, Bennekom, Veenendaal	088-0064643
Rhenen, Achterberg, Elst (Utr.)	088-0063313

Ambulanceritten

U kunt ons bellen voor taxiriten voor vervoer van uw dier naar bijvoorbeeld dierenarts, trimsalon of pension. Voor meer informatie, tarieven of een afspraak kunt u bellen met 06-53871861

Rit Tarieven 2020

- Basis ritprijs

Toeslagen op de basis ritprijs:

- Buiten de regio v.a. stadsgrens
- Afleveren bij dierencrematorium Grebbehof
- Faculteit diergeneeskunde in Utrecht
- Schiphol Airport
- Eindhoven Airport

Administratiekosten indien men per factuur wil betalen. € 7,50

Opmerking: afwijkende prijzen uitsluitend in overleg met coördinator of bestuur.

Overig

- verhuur van vangkooi, bench of petcaddy
- aanbieden ter destructie van overleden huisdier

Tarieven zijn ook te vinden op onze website: www.dierenambulancenederrijn.nl of op aanvraag

Bel ons wat de mogelijkheden zijn, we zoeken samen met u naar een oplossing.